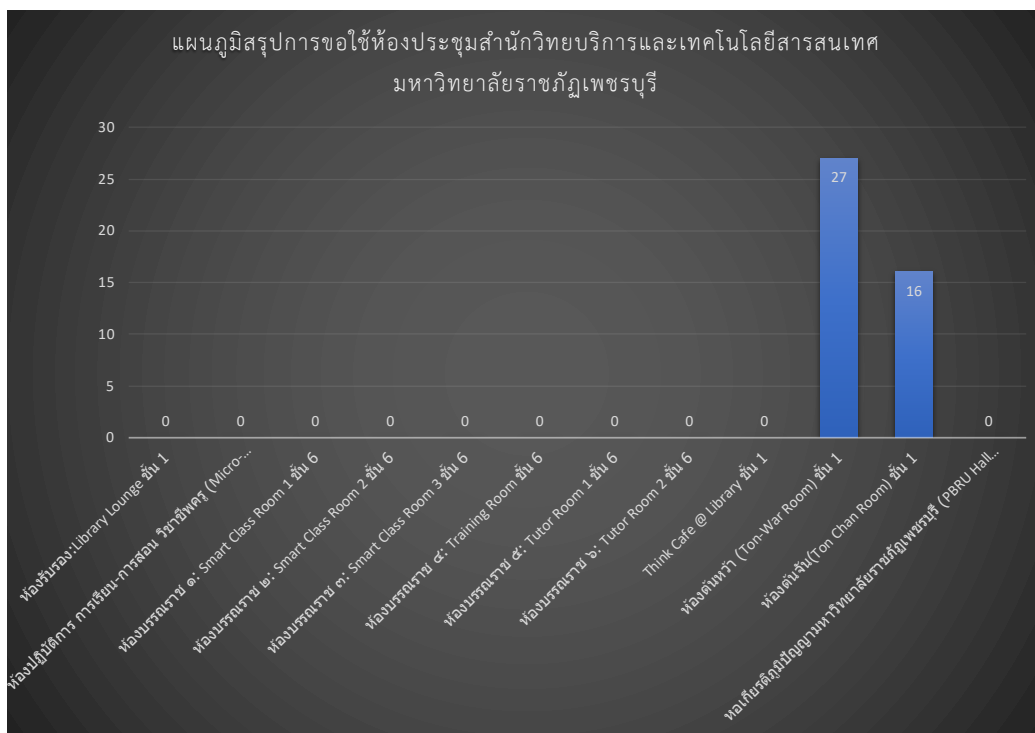


สถิติการใช้ห้องประชุม
ระบบจองห้องประชุมสำนักวิทยบริการและเทคโนโลยีสารสนเทศออนไลน์
เดือนพฤษภาคม 2566

1.สรุปการใช้ห้องประชุมโดยแยกตามห้องประชุมแต่ละห้อง สรุปได้ดังนี้

ลำดับ	ห้องประชุม	จำนวนการใช้ (ครั้ง)
1	ห้องรับรอง:Library Lounge ชั้น 1	0
2	ห้องปฏิบัติการ การเรียน-การสอน วิชาซีพครู (Micro-Teaching) ชั้น 5	0
3	ห้องบรรณราช ๑: Smart Class Room 1 ชั้น 6	0
4	ห้องบรรณราช ๒: Smart Class Room 2 ชั้น 6	0
5	ห้องบรรณราช ๓: Smart Class Room 3 ชั้น 6	0
6	ห้องบรรณราช ๔: Training Room ชั้น 6	0
7	ห้องบรรณราช ๕: Tutor Room 1 ชั้น 6	0
8	ห้องบรรณราช ๖: Tutor Room 2 ชั้น 6	0
9	Think Cafe @ Library ชั้น 1	0
10	ห้องต้นหว้า (Ton-War Room) ชั้น 1	27
11	ห้องต้นจัน(Ton Chan Room) ชั้น 1	16
12	หอเกียรติภูมิปัญญามหาวิทยาลัยราชภัฏเพชรบุรี (PBRU Hall of Fame) ชั้น 1	0
รวม		43

ตารางสรุปการใช้ห้องประชุมสำนักวิทยบริการและเทคโนโลยีสารสนเทศมหาวิทยาลัยราชภัฏเพชรบุรี



แผนภูมิสรุปการใช้ห้องประชุมสำนักวิทยบริการและเทคโนโลยีสารสนเทศมหาวิทยาลัยราชภัฏเพชรบุรี

จากตารางแสดงสถิติการใช้ห้องประชุมสำนักวิทยบริการและเทคโนโลยีสารสนเทศมหาวิทยาลัยราชภัฏเพชรบุรี เดือนพฤษภาคม 2566 โดยภาพรวมมีจำนวนการใช้ห้องประชุมทั้งหมด 43 ครั้ง แบ่งเป็น

ห้องรับรอง: Library Lounge ชั้น 1 จำนวน 0 ครั้ง (คิดเป็นร้อยละ 0.00)

ห้องปฏิบัติการ การเรียน-การสอน วิชาชีพรู (Micro-Teaching) ชั้น 5 จำนวน 0 ครั้ง (คิดเป็นร้อยละ 0.00)

ห้องบรรณราช ๑: Smart Class Room 1 ชั้น 6 จำนวน 0 ครั้ง (คิดเป็นร้อยละ 0.00)

ห้องบรรณราช ๒: Smart Class Room 2 ชั้น 6 จำนวน 0 ครั้ง (คิดเป็นร้อยละ 0.00)

ห้องบรรณราช ๓: Smart Class Room 3 ชั้น 6 จำนวน 0 ครั้ง (คิดเป็นร้อยละ 0.00)

ห้องบรรณราช ๔: Training Room ชั้น 6 จำนวน 0 ครั้ง (คิดเป็นร้อยละ 0.00)

ห้องบรรณราช ๕: Tutor Room 1 ชั้น 6 จำนวน 0 ครั้ง (คิดเป็นร้อยละ 0.00)

ห้องบรรณราช ๖: Tutor Room 2 ชั้น 6 จำนวน 0 ครั้ง (คิดเป็นร้อยละ 0.00)

Think Cafe @ Library ชั้น 1 จำนวน 0 ครั้ง (คิดเป็นร้อยละ 0.00)

ห้องต้นหว้า (Ton-War Room) ชั้น 1 จำนวน 27 ครั้ง (คิดเป็นร้อยละ 62.79)

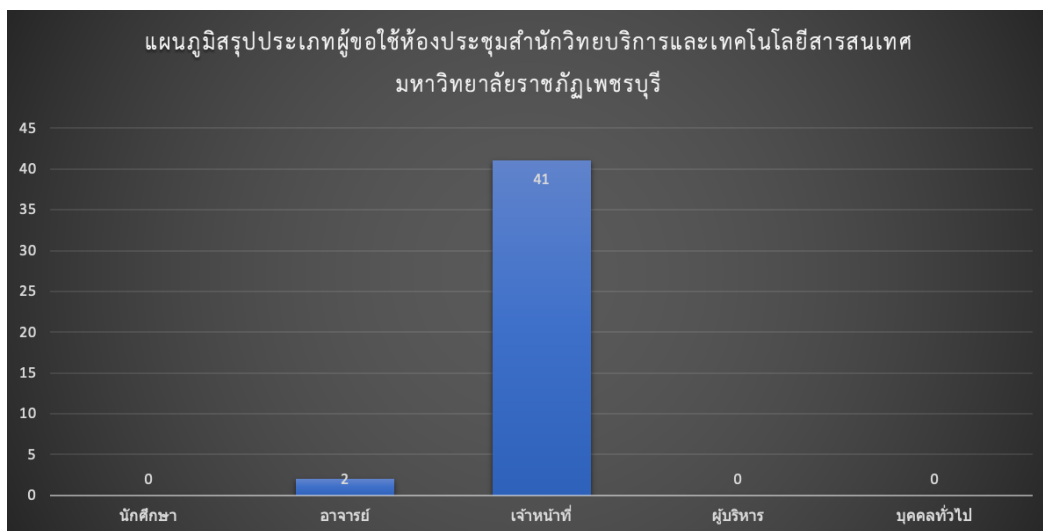
ห้องต้นจัน(Ton Chan Room) ชั้น 1 จำนวน 16 ครั้ง (คิดเป็นร้อยละ 37.21)

หอเกียรติภูมิปัญญามหาวิทยาลัยราชภัฏเพชรบุรี (PBRU Hall of Fame) ชั้น 1 จำนวน 0 ครั้ง (คิดเป็นร้อยละ 0.00)

2.สรุปการขอใช้ห้องประชุมโดยแยกตามประเภทผู้ใช้ สรุปได้ดังนี้

ลำดับ	ประเภทผู้ใช้	จำนวนการขอใช้ (ครั้ง)
1	นักศึกษา	0
2	อาจารย์	2
3	เจ้าหน้าที่	41
4	ผู้บริหาร	0
5	บุคคลทั่วไป	0
รวม		43

ตารางสรุปประเภทผู้ใช้ห้องประชุมสำนักวิทยบริการและเทคโนโลยีสารสนเทศ
มหาวิทยาลัยราชภัฏเพชรบุรี



แผนภูมิสรุปประเภทผู้ใช้ห้องประชุมสำนักวิทยบริการและเทคโนโลยีสารสนเทศ
มหาวิทยาลัยราชภัฏเพชรบุรี

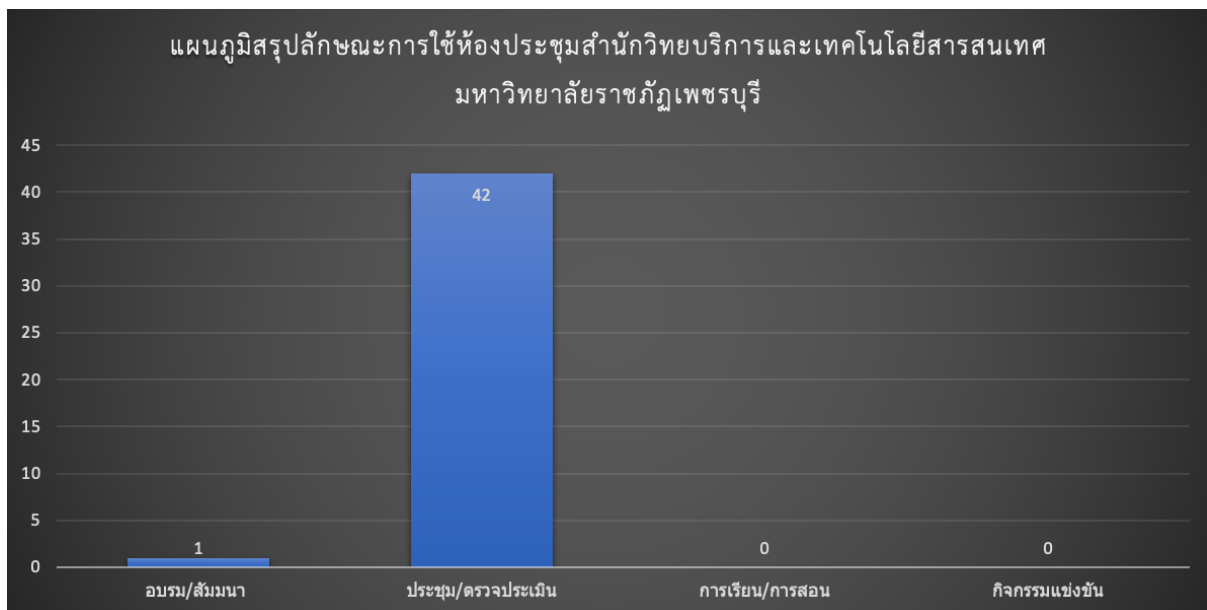
จากตารางสรุปประเภทผู้ใช้ห้องประชุมสำนักวิทยบริการและเทคโนโลยีสารสนเทศมหาวิทยาลัยราชภัฏเพชรบุรี เดือนพฤษภาคม 2566 โดยภาพรวมมีจำนวนการขอใช้ห้องประชุมทั้งหมด 43 ครั้ง แบ่งเป็น

- นักศึกษา จำนวน 0 ครั้ง (คิดเป็นร้อยละ 0.00)
- อาจารย์ จำนวน 2 ครั้ง (คิดเป็นร้อยละ 4.65)
- เจ้าหน้าที่ จำนวน 41 ครั้ง (คิดเป็นร้อยละ 95.35)
- ผู้บริหาร จำนวน 0 ครั้ง (คิดเป็นร้อยละ 0.00)
- บุคคลทั่วไป จำนวน 0 ครั้ง (คิดเป็นร้อยละ 0.00)

3.สรุปการใช้ห้องประชุมโดยแยกตามลักษณะการใช้งาน สรุปได้ดังนี้

ลำดับ	ลักษณะการใช้งาน	จำนวนการใช้ (ครั้ง)
1	อบรม/สัมมนา	1
2	ประชุม/ตรวจประเมิน	42
3	การเรียน/การสอน	0
4	กิจกรรมแข่งขัน	0
รวม		43

ตารางสรุปลักษณะการใช้งานห้องประชุมสำนักวิทยบริการและเทคโนโลยีสารสนเทศ มหาวิทยาลัยราชภัฏเพชรบุรี



แผนภูมิสรุปลักษณะการใช้งานห้องประชุมสำนักวิทยบริการและเทคโนโลยีสารสนเทศ มหาวิทยาลัยราชภัฏเพชรบุรี

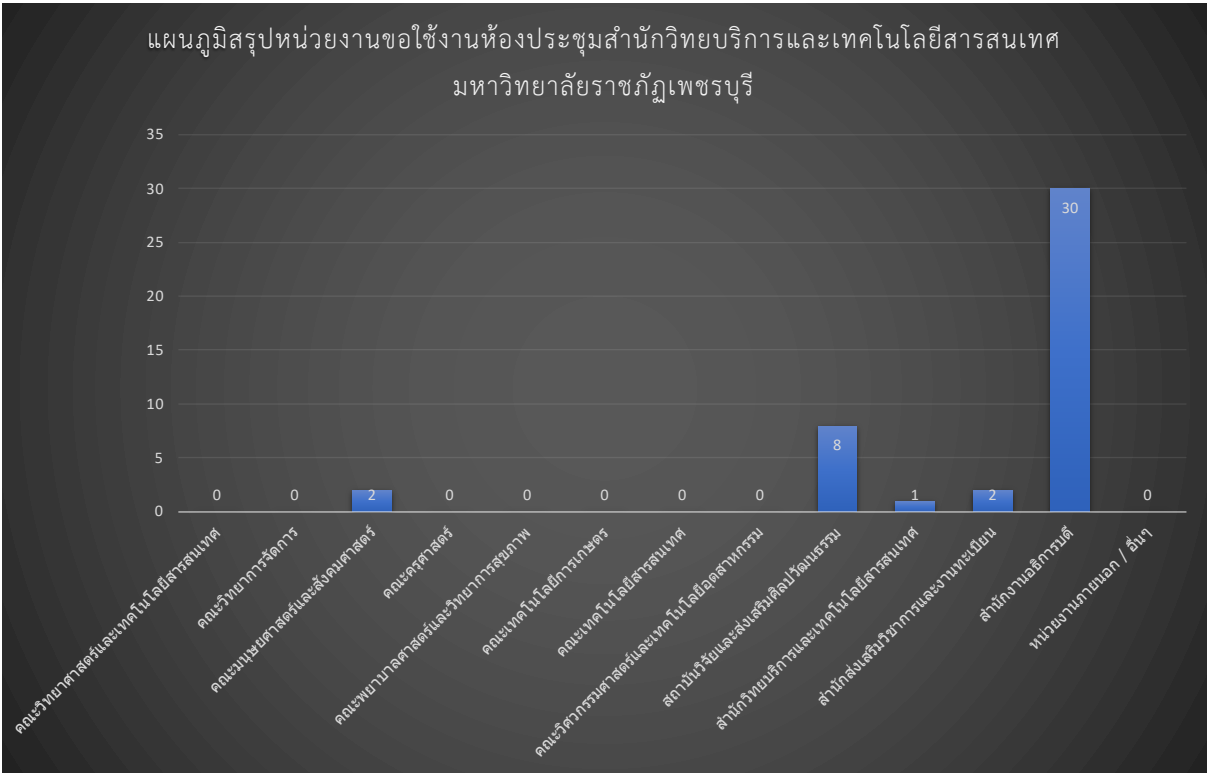
จากตารางสรุปลักษณะการใช้งานห้องประชุมสำนักวิทยบริการและเทคโนโลยีสารสนเทศมหาวิทยาลัยราชภัฏเพชรบุรี เดือนพฤษภาคม 2566 โดยภาพรวมมีจำนวนการใช้ห้องประชุมทั้งหมด 43 ครั้ง แบ่งเป็น

- อบรม/สัมมนา จำนวน 1 ครั้ง (คิดเป็นร้อยละ 2.33)
- ประชุม/ตรวจประเมิน จำนวน 42 ครั้ง (คิดเป็นร้อยละ 97.67)
- การเรียน/การสอน จำนวน 0 ครั้ง (คิดเป็นร้อยละ 0.00)
- กิจกรรมแข่งขัน จำนวน 0 ครั้ง (คิดเป็นร้อยละ 0.00)

4.สรุปการใช้ห้องประชุมโดยแยกตามหน่วยงาน สรุปได้ดังนี้

ลำดับ	หน่วยงาน	จำนวนการใช้ (ครั้ง)
1	คณะวิทยาศาสตร์และเทคโนโลยีสารสนเทศ	0
2	คณะวิทยาการจัดการ	0
3	คณะมนุษยศาสตร์และสังคมศาสตร์	2
4	คณะครุศาสตร์	0
5	คณะพยาบาลศาสตร์และวิทยาการสุขภาพ	0
6	คณะเทคโนโลยีการเกษตร	0
7	คณะเทคโนโลยีสารสนเทศ	0
8	คณะวิศวกรรมศาสตร์และเทคโนโลยีอุตสาหกรรม	0
9	สถาบันวิจัยและส่งเสริมศิลปวัฒนธรรม	8
10	สำนักวิทยบริการและเทคโนโลยีสารสนเทศ	1
11	สำนักส่งเสริมวิชาการและงานทะเบียน	2
12	สำนักงานอธิการบดี	30
13	หน่วยงานภายนอก / อื่นๆ	0
รวม		43

ตารางสรุปหน่วยงานขอใช้งานห้องประชุมสำนักวิทยบริการและเทคโนโลยีสารสนเทศ
มหาวิทยาลัยราชภัฏเพชรบุรี



**แผนภูมิสรุปรูปหน่วยงานขอใช้งานห้องประชุมสำนักวิทยบริการและเทคโนโลยีสารสนเทศ
มหาวิทยาลัยราชภัฏเพชรบุรี**

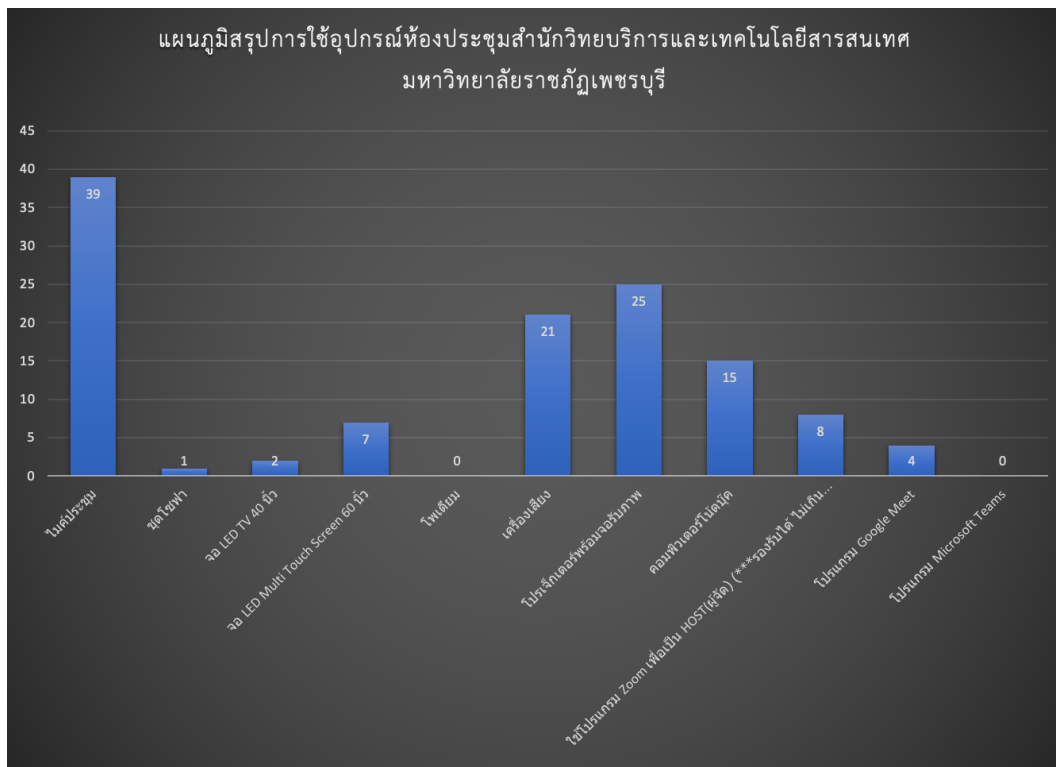
จากตารางสรุปรูปหน่วยงานขอใช้งานห้องประชุมสำนักวิทยบริการและเทคโนโลยีสารสนเทศมหาวิทยาลัยราชภัฏเพชรบุรี เดือนพฤษภาคม 2566 โดยภาพรวมมีจำนวนการขอใช้ห้องประชุมทั้งหมด 43 ครั้ง แบ่งเป็น

- คณะวิทยาศาสตร์และเทคโนโลยีสารสนเทศ จำนวน 0 ครั้ง (คิดเป็นร้อยละ 0.00)
- คณะวิทยาการจัดการ จำนวน 0 ครั้ง (คิดเป็นร้อยละ 0.00)
- คณะมนุษยศาสตร์และสังคมศาสตร์ จำนวน 2 ครั้ง (คิดเป็นร้อยละ 4.65)
- คณะครุศาสตร์ จำนวน 0 ครั้ง (คิดเป็นร้อยละ 0.00)
- คณะพยาบาลศาสตร์และวิทยาการสุขภาพ จำนวน 0 ครั้ง (คิดเป็นร้อยละ 0.00)
- คณะเทคโนโลยีการเกษตร จำนวน 0 ครั้ง (คิดเป็นร้อยละ 0.00)
- คณะเทคโนโลยีสารสนเทศ จำนวน 0 ครั้ง (คิดเป็นร้อยละ 0.00)
- คณะวิศวกรรมศาสตร์และเทคโนโลยีอุตสาหกรรม จำนวน 0 ครั้ง (คิดเป็นร้อยละ 0.00)
- สถาบันวิจัยและส่งเสริมศิลปวัฒนธรรม จำนวน 8 ครั้ง (คิดเป็นร้อยละ 18.60)
- สำนักวิทยบริการและเทคโนโลยีสารสนเทศ จำนวน 1 ครั้ง (คิดเป็นร้อยละ 2.33)
- สำนักส่งเสริมวิชาการและงานทะเบียน จำนวน 2 ครั้ง (คิดเป็นร้อยละ 4.65)
- สำนักงานอธิการบดี จำนวน 30 ครั้ง (คิดเป็นร้อยละ 69.77)
- หน่วยงานภายนอก / อื่นๆ จำนวน 0 ครั้ง (คิดเป็นร้อยละ 0.00)

5.สรุปรายการใช้อุปกรณ์ห้องประชุมสำนักวิทยบริการและเทคโนโลยีสารสนเทศ สรุปรายการได้ดังนี้

ลำดับ	อุปกรณ์	จำนวนการขอใช้ (ครั้ง)
1	ไมค์ประชุม	39
2	ชุดโซฟา	1
3	จอ LED TV 40 นิ้ว	2
4	จอ LED Multi Touch Screen 60 นิ้ว	7
5	โพงเดียม	0
6	เครื่องเสียง	21
7	โปรเจ็กเตอร์พร้อมจอรับภาพ	25
8	คอมพิวเตอร์โน้ตบุ๊ก	15
9	ใช้โปรแกรม Zoom เพื่อเป็น HOST(ผู้จัด) (***)รองรับได้ ไม่เกิน 100 ท่าน(***)	8
10	โปรแกรม Google Meet	4
11	โปรแกรม Microsoft Teams	0
รวม		122

ตารางสรุปรายการใช้อุปกรณ์ห้องประชุมสำนักวิทยบริการและเทคโนโลยีสารสนเทศ
มหาวิทยาลัยราชภัฏเพชรบุรี



**แผนภูมิสรุปรายการใช้อุปกรณ์ห้องประชุมสำนักวิทยบริการและเทคโนโลยีสารสนเทศ
มหาวิทยาลัยราชภัฏเพชรบุรี**

จากตารางสรุปรายการใช้อุปกรณ์ห้องประชุมสำนักวิทยบริการและเทคโนโลยีสารสนเทศมหาวิทยาลัยราชภัฏเพชรบุรี เดือนพฤษภาคม 2566 โดยภาพรวมมีจำนวนการใช้อุปกรณ์ห้องประชุมทั้งหมด 122 ครั้ง แบ่งเป็น

ไมค์ประชุม จำนวน 39 ครั้ง (คิดเป็นร้อยละ 31.20)

ชุดโซฟา จำนวน 1 ครั้ง (คิดเป็นร้อยละ 0.80)

จอ LED TV 40 นิ้ว จำนวน 2 ครั้ง (คิดเป็นร้อยละ 1.60)

จอ LED Multi Touch Screen 60 นิ้ว จำนวน 7 ครั้ง (คิดเป็นร้อยละ 5.60)

โฟเดียม จำนวน 0 ครั้ง (คิดเป็นร้อยละ 0.00)

เครื่องเสียง จำนวน 21 ครั้ง (คิดเป็นร้อยละ 16.80)

โปรเจ็กเตอร์พร้อมจอรับภาพ จำนวน 25 ครั้ง (คิดเป็นร้อยละ 20.00)

คอมพิวเตอร์โน้ตบุ๊ก จำนวน 15 ครั้ง (คิดเป็นร้อยละ 12.00)

ใช้โปรแกรม Zoom เพื่อเป็น HOST(ผู้จัด) (***รองรับได้ ไม่เกิน 100 ท่าน*** ไม่เกิน...) จำนวน 8 ครั้ง (คิดเป็นร้อยละ 6.40)

โปรแกรม Google Meet จำนวน 4 ครั้ง (คิดเป็นร้อยละ 3.20)

โปรแกรม Microsoft Teams จำนวน 0 ครั้ง (คิดเป็นร้อยละ 0.00)