


แนวทางการป้องกันและการควบคุมสัตว์พาหะนำโรค


1. กำหนดหน้าที่ความรับผิดชอบดำเนินการกำจัดสัตว์พาหะนำโรค
2. สำรวจพื้นที่ภายในสำนักงานเพื่อกำหนดจุดที่ต้องการควบคุมสัตว์พาหะนำโรค
3. กำหนดวิธีในการควบคุมสัตว์พาหะนำโรค พิจารณาคัดเลือกสารเคมีหรืออุปกรณ์ที่ใช้กำจัดสัตว์พาหะนำโรค
4. ตรวจสอบร่องรอยสัตว์พาหะนำโรค และบันทึกผลลงในรายงานการตรวจสอบร่องรอยสัตว์พาหะนำโรค ทุกเดือน

พาหะนำโรค	วิธีป้องกันและกำจัด	ความถี่/รอบ6 เดือน	ผู้รับผิดชอบ	เอกสารที่เกี่ยวข้อง
หนู	<p>วิธีป้องกัน</p> <ol style="list-style-type: none"> 1. แยกขยะและมีการเก็บขยะทุกวัน 2. ทำความสะอาดพื้นที่ 3. จัดวางอุปกรณ์ให้เรียบร้อย <p>วิธีการกำจัด</p> <ol style="list-style-type: none"> 1. สำรวจร่องรอยทางเดิน 2. นำกับดักมาดักหนู 3. หากพบหนูติดกับดัก ดำเนินการไปปล่อยกับคืนสู่ธรรมชาติ 	<p>ทุกวัน</p> <p>ทุกวัน</p> <p>ทุกวัน</p> <p>ทุกครั้งที่พบ</p>	แม่บ้าน	<p>รายงานการ</p> <p>ตรวจสอบร่องรอย</p> <p>สัตว์พาหะนำโรค</p>
นก	<p>วิธีป้องกัน</p> <ol style="list-style-type: none"> 1. ตรวจสอบเช็คภายในอาคาร <p>วิธีการกำจัด</p> <ol style="list-style-type: none"> 1. ตรวจสอบเช็คทุกวันหากมีนกตาย ใส่ถุงขยะสีดำนำไปทิ้งทันที 2. ทำความสะอาดมูลนก 	ทุกวัน	แม่บ้าน	<p>รายงานการ</p> <p>ตรวจสอบร่องรอย</p> <p>สัตว์พาหะนำโรค</p>


แมลงสาบ	วิธีป้องกัน	ทุกวัน	แม่บ้าน	รายงานการ ตรวจสอบร่องรอย สัตว์พาหะนำโรค
	1.ทำความสะอาดพื้นที่ 2.นำเศษอาหารไปทิ้งก่อนเลิกงาน 3.แยกขยะและมีการเก็บขยะทุก วัน			
	วิธีการกำจัด	ทุกวัน		
	1.தாகาวดักแมลงสาบมาติดตั้ง 2.กำจัดแหล่งต้นตอที่ทำให้ แมลงสาบมาหาอาหาร 3.หากพบซากติดกับดักดำเนินการ ไปทิ้งทันที	ทุกวัน		



(นางสาวสุกัลยา ปิ่นฟ้า)
วันที่ 13 มกราคม 2564
ผู้รับผิดชอบ



(นางนงลักษณ์ พหุพันธ์)
วันที่ 13 มกราคม 2564
หัวหน้าสำนักงาน
ผู้ตรวจสอบ



(อาจารย์ปิยวรรณ คุณสินธุ์)
วันที่ 13 มกราคม 2564
ผู้อำนวยการสำนักวิทยบริการฯ
ผู้อนุมัติ