

1.5-1.1 ระบบบริหารจัดการสำนักวิทยบริการ

Browser tabs: ระบบจัดการข้อมูลเบื้องต้น | Facebook | สำนักวิทยบริการและเทคโนโลยี | ระบบบริหารจัดการข้อมูลภายใน | ระบบบริหารจัดการข้อมูลภายใน | สำนักวิทยบริการและเทคโนโลยี | ศูนย์เรียนรู้ศาสตร์พระราชานานาชาติ | Green Office & Green Lib

Address bar: arit.pbru.ac.th/admin/index.php?q=from

Library @PBRU

ลงชื่อเข้าใช้

ยูสเซอร์เนม

รหัสผ่าน

ล็อกอิน


Copyright © 2024 All rights reserved.
ระบบบริหารจัดการข้อมูลภายใน
สำนักวิทยบริการและเทคโนโลยีสารสนเทศ
มหาวิทยาลัยราชภัฏเพชรบุรี

อาคารบรรณารักษ์


สำนักวิทยบริการ
และเทคโนโลยีสารสนเทศ


15:04 21/8/2567


รายการระบบบริหารจัดการภายในหน่วยงาน


ระบบจองห้องประชุมออนไลน์ **13**


ระบบจัดเก็บข้อมูลการใช้น้ำ


ระบบจัดเก็บข้อมูลการใช้ไฟฟ้า



ระบบจัดเก็บข้อมูลการใช้กระดาษ


ระบบจัดเก็บข้อมูลขยะ


ระบบจัดเก็บข้อมูลน้ำมันเชื้อเพลิง


ระบบจัดเก็บข้อมูลก๊าซเรือนกระจก


ระบบคลุมครุภัณฑ์


ระบบจัดเก็บข้อมูล (GO&GL)


ระบบจัดเก็บข้อมูล KM

รายการข้อมูลการปล่อยก๊าซเรือนกระจก

+ เพิ่ม

แสดง 25 แถว

ค้นหา:

#	ปี	ค่าเป้าหมาย(ร้อยละ)	ค่า EF	แก้ไข	au
1	2567	-10	รายการค่า EF		
2	2566	-20	รายการค่า EF		
3	2565	-10	รายการค่า EF		
4	2564	-10	รายการค่า EF		
5	2563	-10	รายการค่า EF		
6	2562	-10	รายการค่า EF		
7	2561	0	รายการค่า EF		

แสดง 1 ถึง 7 ของ 7 แถว

Previous 1 Next

รายการรายปี / ข้อมูลการปล่อยก๊าซเรือนกระจก ปี 2567

ข้อมูลการปล่อยก๊าซเรือนกระจก ปี 2567

↕ อัปเดตข้อมูล

เดือน	เปิดทำการ (วัน)	เจ้าหน้าที่ (คน)	ผู้ใช้บริการ (คน)	พื้นที่ (ตร.ม.)	ประเภท 1					ประเภท 2	ประเภท 3		
					น้ำมันเบนซิน (ลิตร)	น้ำมันดีเซล (ลิตร)	มีเทน (septic tank) (kgCH4)	มีเทน (บ่อน้ำบาดาล) (kgCH4)	สารทำความเย็น R134a (kgCH2FCF3)	ไฟฟ้า (หน่วย)	น้ำ (หน่วย)	กระดาษ (kg)	ขยะ (kg)
มกราคม	30	23	5348	16975.47	0	33.23	8.28	1.0224	0.001	33780	213	3.2982	97
กุมภาพันธ์	26	24	5918	16975.47	24.02	25.25	7.488	0.7104	0.001	35145	148	1.9504	83
มีนาคม	31	24	6096	16975.47	0	83.08	8.928	0.8256	0.001	36552	172	1.8998	87
เมษายน	22	24	1678	16975.47	0	0	6.336	0.9552	0.001	37981	199	2.1988	23.3
พฤษภาคม	26	24	1974	16975.47	0	16.00	7.488	0.2544	0.001	39442	53	5.4924	61.53
มิถุนายน	29	24	1671	16975.47	0	134.03	8.352	0.2976	0.001	40934	62	2.2816	94.00
กรกฎาคม	21	21	6018	16975.47	0	19.6	5.292	0.624	0.001	42459	130	2.6128	116.5
สิงหาคม	30	21	0	16975.47	0	0.00	7.56	0	0	0	0	0	0
กันยายน	0	21	0	16975.47	0	0	0	0	0	0	0	0	0

เดือน	ค่า CF น้ำมันเบนซิน (tCO2e)	ค่า CF น้ำมันดีเซล (tCO2e)	ค่า CF บิเทน (septic tank) (tCO2e)	ค่า CF บิเทน (บ่อน้ำบาด) (tCO2e)	ค่า CF สารทำความเย็น R134a (tCO2e)	ค่า CF ไฟฟ้า (tCO2e)	ค่า CF น้ำ (tCO2e)	ค่า CF กระดาษ (tCO2e)	ค่า CF ขยะ (tCO2e)
มกราคม	0	91.07	231.84	28.63	1.3	16886.62	115.23	6.93	225.04
กุมภาพันธ์	53.79	69.2	209.66	19.89	1.3	17568.99	80.07	4.1	192.56
มีนาคม	0	227.69	249.98	23.12	1.3	18272.34	93.05	3.99	201.84
เมษายน	0	0	177.41	26.75	1.3	18986.7	107.66	4.62	54.06
พฤษภาคม	0	43.85	209.66	7.12	1.3	19717.06	28.67	11.55	142.75
มิถุนายน	0	367.32	233.86	8.33	1.3	20462.91	33.54	4.8	218.08
กรกฎาคม	0	53.72	148.18	17.47	1.3	21225.25	70.33	5.49	270.28
สิงหาคม	0	0	211.68	0	0	0	0	0	0
กันยายน	0	0	0	0	0	0	0	0	0
ตุลาคม	0	0	0	0	0	0	0	0	0
พฤศจิกายน	0	0	0	0	0	0	0	0	0
ธันวาคม	0	0	0	0	0	0	0	0	0
รวม			2719.32			133119.87		1874.64	
สรุป			2.72			133.12		1.87	