

**สถิติการใช้ห้องประชุม**  
**ระบบจองห้องประชุมสำนักวิทยบริการและเทคโนโลยีสารสนเทศออนไลน์**  
**เดือนธันวาคม 2565**

**1.สรุปการใช้ห้องประชุมโดยแยกตามห้องประชุมแต่ละห้อง สรุปได้ดังนี้**

ลำดับ	ห้องประชุม	จำนวนการใช้ (ครั้ง)
1	ห้องรับรอง:Library Lounge ชั้น 1	3
2	ห้องปฏิบัติการเรียนการสอนวิชาชีพรู (Micro-Teaching) ชั้น 5	1
3	ห้องบรรณราช ๑: Smart Class Room 1 ชั้น 6	0
4	ห้องบรรณราช ๒: Smart Class Room 2 ชั้น 6	0
5	ห้องบรรณราช ๓: Smart Class Room 3 ชั้น 6	0
6	ห้องบรรณราช ๔: Training Room ชั้น 6	0
7	ห้องบรรณราช ๕: Tutor Room 1 ชั้น 6	0
8	ห้องบรรณราช ๖: Tutor Room 2 ชั้น 6	0
9	Think Cafe @ Library ชั้น 1	0
10	ห้องต้นทว่า (Ton-War Room) ชั้น 1	19
11	ห้องต้นจัน(Ton Chan Room) ชั้น 1	19
12	หอเกียรติภูมิปัญญามหาวิทยาลัยราชภัฏเพชรบุรี (PBRU Hall of Fame) ชั้น 1	0
<b>รวม</b>		<b>42</b>

**ตารางสรุปการใช้ห้องประชุมสำนักวิทยบริการและเทคโนโลยีสารสนเทศมหาวิทยาลัยราชภัฏเพชรบุรี**

จากตารางแสดงสถิติการใช้ห้องประชุมสำนักวิทยบริการและเทคโนโลยีสารสนเทศมหาวิทยาลัยราชภัฏเพชรบุรี เดือนธันวาคม 2565 โดยภาพรวมมีจำนวนการใช้ห้องประชุมทั้งหมด 42 ครั้ง แบ่งเป็น

ห้องรับรอง:Library Lounge ชั้น 1 จำนวน 3 ครั้ง (คิดเป็นร้อยละ 7.14)

ห้องปฏิบัติการเรียนการสอนวิชาชีพรู (Micro-Teaching) ชั้น 5 จำนวน 1 ครั้ง (คิดเป็นร้อยละ 2.38)

ห้องบรรณราช ๑: Smart Class Room 1 ชั้น 6 จำนวน 0 ครั้ง (คิดเป็นร้อยละ 0.00)

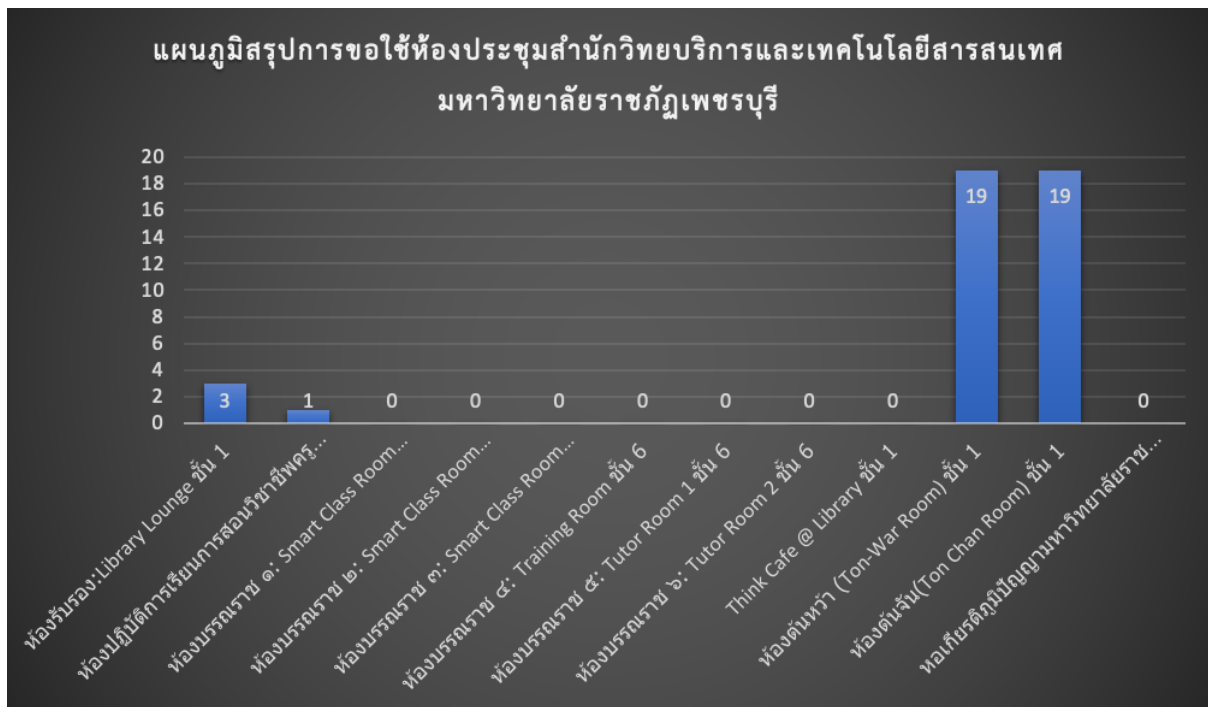
ห้องบรรณราช ๒: Smart Class Room 2 ชั้น 6 จำนวน 0 ครั้ง (คิดเป็นร้อยละ 0.00)

ห้องบรรณราช ๓: Smart Class Room 3 ชั้น 6 จำนวน 0 ครั้ง (คิดเป็นร้อยละ 0.00)

ห้องบรรณราช ๔: Training Room ชั้น 6 จำนวน 0 ครั้ง (คิดเป็นร้อยละ 0.00)

ห้องบรรณราช ๕: Tutor Room 1 ชั้น 6 จำนวน 0 ครั้ง (คิดเป็นร้อยละ 0.00)

ห้องบรรณราช ๖: Tutor Room 2 ชั้น 6 จำนวน 0 ครั้ง (คิดเป็นร้อยละ 0.00)  
 Think Cafe @ Library ชั้น 1 จำนวน 0 ครั้ง (คิดเป็นร้อยละ 0.00)  
 ห้องต้นหว่า (Ton-War Room) ชั้น 1 จำนวน 19 ครั้ง (คิดเป็นร้อยละ 45.24)  
 ห้องต้นจัน(Ton Chan Room) ชั้น 1 จำนวน 19 ครั้ง (คิดเป็นร้อยละ 45.24)  
 หอเกียรติภูมิปัญญามหาวิทยาลัยราชภัฏเพชรบุรี (PBRU Hall of Fame) ชั้น 1 จำนวน 0 ครั้ง (คิดเป็นร้อยละ 0.00)



แผนภูมิสรุปการใช้ห้องประชุมสำนักวิทยบริการและเทคโนโลยีสารสนเทศ  
 มหาวิทยาลัยราชภัฏเพชรบุรี

## 2.สรุปการขอใช้ห้องประชุมโดยแยกตามประเภทผู้ใช้ สรุปได้ดังนี้

ลำดับ	ประเภทผู้ใช้	จำนวนการขอใช้ (ครั้ง)
1	นักศึกษา	1
2	อาจารย์	13
3	เจ้าหน้าที่	28
4	ผู้บริหาร	0
5	บุคคลทั่วไป	0
รวม		42

### ตารางสรุปประเภทผู้ใช้ห้องประชุมสำนักวิทยบริการและเทคโนโลยีสารสนเทศ มหาวิทยาลัยราชภัฏเพชรบุรี

จากตารางสรุปประเภทผู้ใช้ห้องประชุมสำนักวิทยบริการและเทคโนโลยีสารสนเทศมหาวิทยาลัยราชภัฏเพชรบุรี เดือนธันวาคม 2565 โดยภาพรวมมีจำนวนการขอใช้ห้องประชุมทั้งหมด 42 ครั้ง แบ่งเป็น

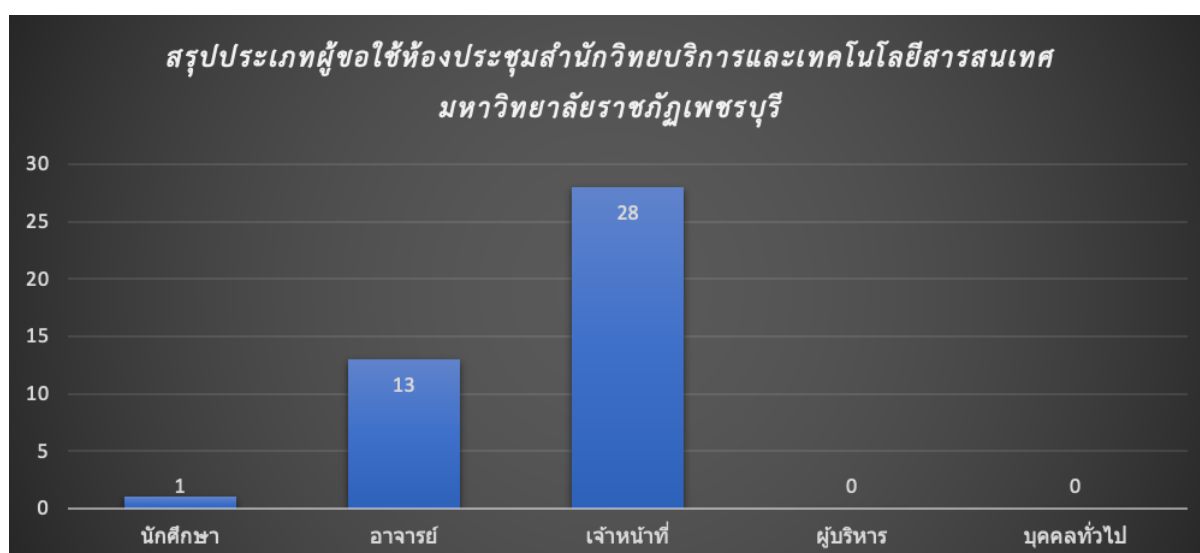
นักศึกษา จำนวน 1 ครั้ง (คิดเป็นร้อยละ 2.38)

อาจารย์ จำนวน 13 ครั้ง (คิดเป็นร้อยละ 30.95)

เจ้าหน้าที่ จำนวน 28 ครั้ง (คิดเป็นร้อยละ 66.67)

ผู้บริหาร จำนวน 0 ครั้ง (คิดเป็นร้อยละ 0.00)

บุคคลทั่วไป จำนวน 0 ครั้ง (คิดเป็นร้อยละ 0.00)



### แผนภูมิสรุปประเภทผู้ใช้ห้องประชุมสำนักวิทยบริการและเทคโนโลยีสารสนเทศ มหาวิทยาลัยราชภัฏเพชรบุรี

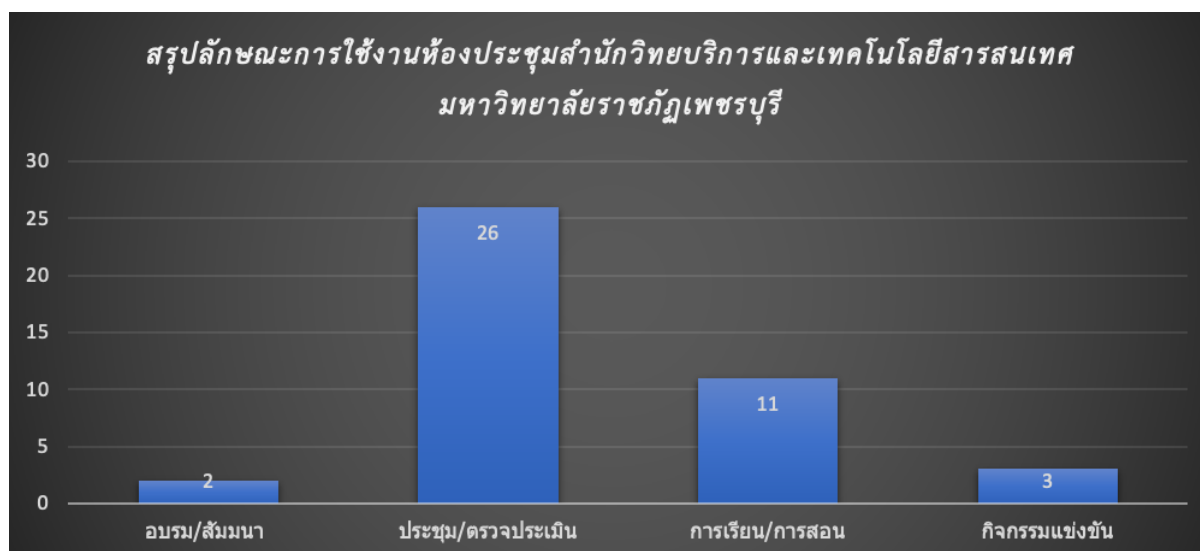
### 3.สรุปการใช้ห้องประชุมโดยแยกตามลักษณะการใช้งาน สรุปได้ดังนี้

ลำดับ	ลักษณะการใช้งาน	จำนวนการใช้ (ครั้ง)
1	อบรม/สัมมนา	2
2	ประชุม/ตรวจประเมิน	26
3	การเรียน/การสอน	11
4	กิจกรรมแข่งขัน	3
รวม		42

#### ตารางสรุปลักษณะการใช้งานห้องประชุมสำนักวิทยบริการและเทคโนโลยีสารสนเทศ มหาวิทยาลัยราชภัฏเพชรบุรี

จากตารางสรุปลักษณะการใช้งานห้องประชุมสำนักวิทยบริการและเทคโนโลยีสารสนเทศมหาวิทยาลัยราชภัฏเพชรบุรี เดือนธันวาคม 2565 โดยภาพรวมมีจำนวนการใช้ห้องประชุมทั้งหมด 42 ครั้ง แบ่งเป็น

- อบรม/สัมมนา จำนวน 2 ครั้ง (คิดเป็นร้อยละ 4.76)
- ประชุม/ตรวจประเมิน จำนวน 26 ครั้ง (คิดเป็นร้อยละ 61.90)
- การเรียน/การสอน จำนวน 11 ครั้ง (คิดเป็นร้อยละ 26.19)
- กิจกรรมแข่งขัน จำนวน 3 ครั้ง (คิดเป็นร้อยละ 7.14)



#### แผนภูมิสรุปลักษณะการใช้งานห้องประชุมสำนักวิทยบริการและเทคโนโลยีสารสนเทศ มหาวิทยาลัยราชภัฏเพชรบุรี

#### 4.สรุปการใช้ห้องประชุมโดยแยกตามหน่วยงาน สรุปได้ดังนี้

ลำดับ	หน่วยงาน	จำนวนการใช้ (ครั้ง)
1	คณะวิทยาศาสตร์และเทคโนโลยีสารสนเทศ	0
2	คณะวิทยาการจัดการ	0
3	คณะมนุษยศาสตร์และสังคมศาสตร์	14
4	คณะครุศาสตร์	0
5	คณะพยาบาลศาสตร์และวิทยาการสุขภาพ	1
6	คณะเทคโนโลยีการเกษตร	0
7	คณะเทคโนโลยีสารสนเทศ	0
8	คณะวิศวกรรมศาสตร์และเทคโนโลยีอุตสาหกรรม	0
9	สถาบันวิจัยและส่งเสริมศิลปวัฒนธรรม	0
10	สำนักวิทยบริการและเทคโนโลยีสารสนเทศ	2
11	สำนักส่งเสริมวิชาการและงานทะเบียน	4
12	สำนักงานอธิการบดี	21
13	หน่วยงานภายนอก / อื่นๆ	0
<b>รวม</b>		<b>42</b>

#### ตารางสรุปหน่วยงานขอใช้งานห้องประชุมสำนักวิทยบริการและเทคโนโลยีสารสนเทศ

#### มหาวิทยาลัยราชภัฏเพชรบุรี

จากตารางสรุปหน่วยงานขอใช้งานห้องประชุมสำนักวิทยบริการและเทคโนโลยีสารสนเทศมหาวิทยาลัยราชภัฏเพชรบุรี เดือนธันวาคม 2565 โดยภาพรวมมีจำนวนการใช้ห้องประชุมทั้งหมด 42 ครั้ง แบ่งเป็น

คณะวิทยาศาสตร์และเทคโนโลยีสารสนเทศ จำนวน 0 ครั้ง (คิดเป็นร้อยละ 0.00)

คณะวิทยาการจัดการ จำนวน 0 ครั้ง (คิดเป็นร้อยละ 0.00)

คณะมนุษยศาสตร์และสังคมศาสตร์ จำนวน 14 ครั้ง (คิดเป็นร้อยละ 33.33)

คณะครุศาสตร์ จำนวน 0 ครั้ง (คิดเป็นร้อยละ 0.00)

คณะพยาบาลศาสตร์และวิทยาการสุขภาพ จำนวน 1 ครั้ง (คิดเป็นร้อยละ 2.38)

คณะเทคโนโลยีการเกษตร จำนวน 0 ครั้ง (คิดเป็นร้อยละ 0.00)

คณะเทคโนโลยีสารสนเทศ จำนวน 0 ครั้ง (คิดเป็นร้อยละ 0.00)

คณะวิศวกรรมศาสตร์และเทคโนโลยีอุตสาหกรรม จำนวน 0 ครั้ง (คิดเป็นร้อยละ 0.00)

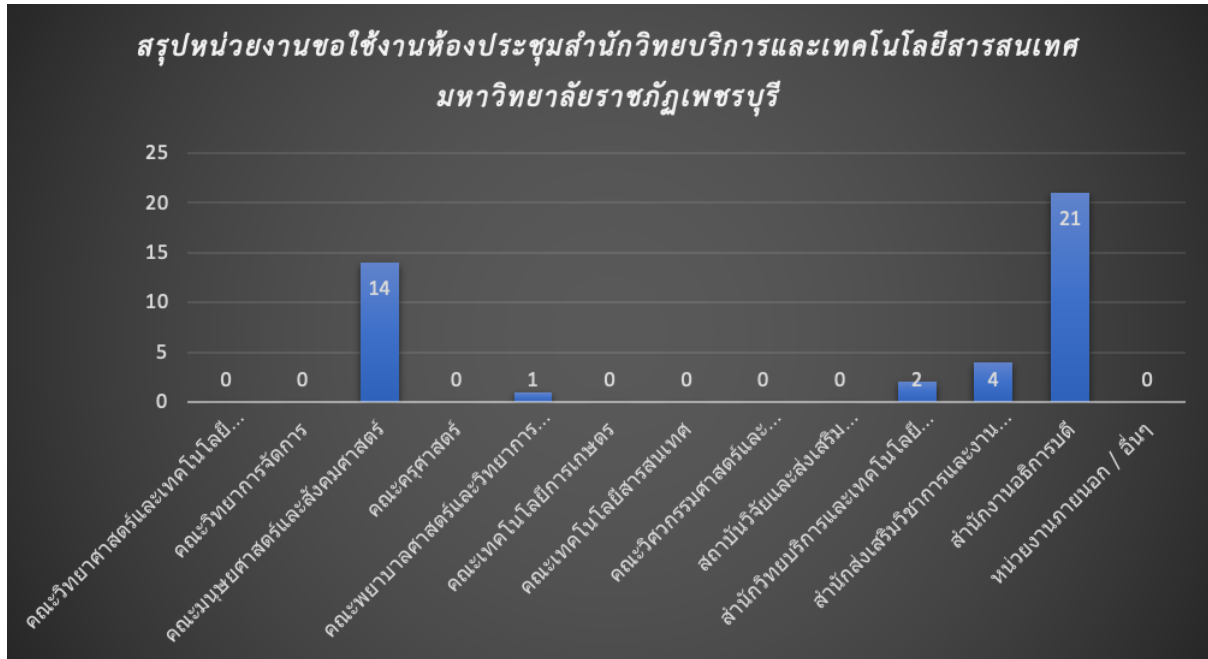
สถาบันวิจัยและส่งเสริมศิลปวัฒนธรรม จำนวน 0 ครั้ง (คิดเป็นร้อยละ 0.00)

สำนักวิทยบริการและเทคโนโลยีสารสนเทศ จำนวน 2 ครั้ง (คิดเป็นร้อยละ 4.76)

สำนักส่งเสริมวิชาการและงานทะเบียน จำนวน 4 ครั้ง (คิดเป็นร้อยละ 9.52)

สำนักงานอธิการบดี จำนวน 21 ครั้ง (คิดเป็นร้อยละ 50.00)

หน่วยงานภายนอก / อื่นๆ จำนวน 0 ครั้ง (คิดเป็นร้อยละ 0.00)



แผนภูมิสรุปหน่วยงานขอใช้งานห้องประชุมสำนักวิทยบริการและเทคโนโลยีสารสนเทศ  
มหาวิทยาลัยราชภัฏเพชรบุรี

5.สรุปการใช้อุปกรณ์ห้องประชุมสำนักวิทยบริการและเทคโนโลยีสารสนเทศ สรุปได้ดังนี้

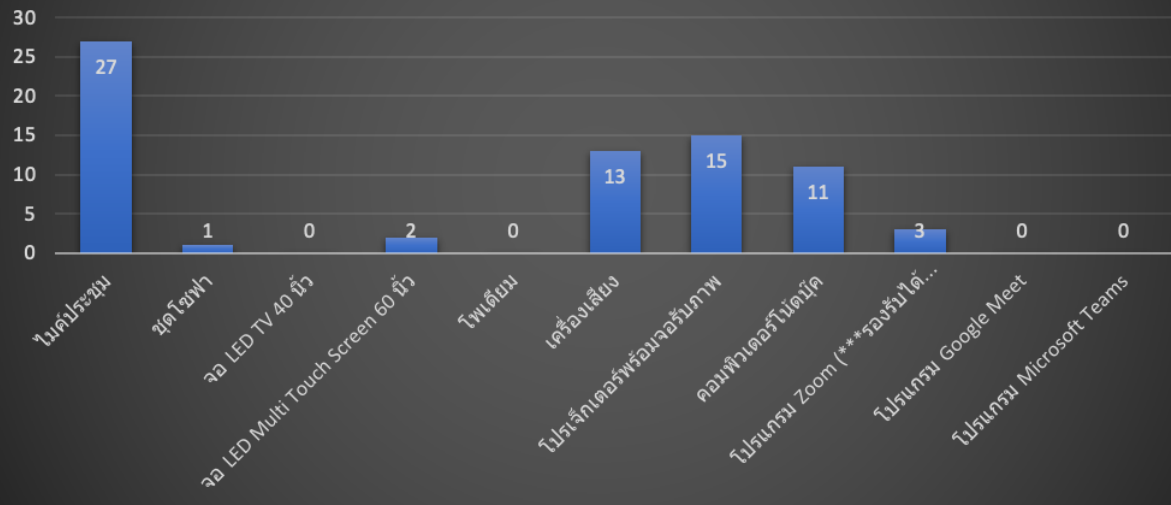
ลำดับ	อุปกรณ์	จำนวนการใช้ (ครั้ง)
1	ไมค์ประชุม	27
2	ชุดโซฟา	1
3	จอ LED TV 40 นิ้ว	0
4	จอ LED Multi Touch Screen 60 นิ้ว	2
5	โพลีเทียม	0
6	เครื่องเสียง	13
7	โปรเจ็กเตอร์พร้อมจอรับภาพ	15
8	คอมพิวเตอร์โน้ตบุ๊ก	11
9	โปรแกรม Zoom (***)รองรับได้ไม่เกิน 100 ท่าน***)	3
10	โปรแกรม Google Meet	0
11	โปรแกรม Microsoft Teams	0
<b>รวม</b>		<b>72</b>

**ตารางสรุปการใช้อุปกรณ์ห้องประชุมสำนักวิทยบริการและเทคโนโลยีสารสนเทศ  
มหาวิทยาลัยราชภัฏเพชรบุรี**

จากตารางสรุปการใช้อุปกรณ์ห้องประชุมสำนักวิทยบริการและเทคโนโลยีสารสนเทศมหาวิทยาลัยราชภัฏเพชรบุรี เดือนธันวาคม 2565 โดยภาพรวมมีจำนวนการใช้อุปกรณ์ห้องประชุมทั้งหมด 72 ครั้ง แบ่งเป็น

- ไมค์ประชุม จำนวน 27 ครั้ง (คิดเป็นร้อยละ 31.76)
- ชุดโซฟา จำนวน 1 ครั้ง (คิดเป็นร้อยละ 1.18)
- จอ LED TV 40 นิ้ว จำนวน 0 ครั้ง (คิดเป็นร้อยละ 0.00)
- จอ LED Multi Touch Screen 60 นิ้ว จำนวน 2 ครั้ง (คิดเป็นร้อยละ 2.35)
- โพลีเทียม จำนวน 0 ครั้ง (คิดเป็นร้อยละ 0.00)
- เครื่องเสียง จำนวน 13 ครั้ง (คิดเป็นร้อยละ 15.29)
- โปรเจ็กเตอร์พร้อมจอรับภาพ จำนวน 15 ครั้ง (คิดเป็นร้อยละ 17.65)
- คอมพิวเตอร์โน้ตบุ๊ก จำนวน 11 ครั้ง (คิดเป็นร้อยละ 12.94)
- โปรแกรม Zoom (\*\*\*)รองรับได้ไม่เกิน 100 ท่าน\*\*\*) จำนวน 3 ครั้ง (คิดเป็นร้อยละ 3.53)
- โปรแกรม Google Meet จำนวน 0 ครั้ง (คิดเป็นร้อยละ 0.00)
- โปรแกรม Microsoft Teams จำนวน 0 ครั้ง (คิดเป็นร้อยละ 0.00)

สรุปรายการใช้อุปกรณ์ห้องประชุมสำนักวิทยบริการและเทคโนโลยี  
สารสนเทศมหาวิทยาลัยราชภัฏเพชรบุรี



แผนภูมิสรุปรายการใช้อุปกรณ์ห้องประชุมสำนักวิทยบริการและเทคโนโลยีสารสนเทศ  
มหาวิทยาลัยราชภัฏเพชรบุรี