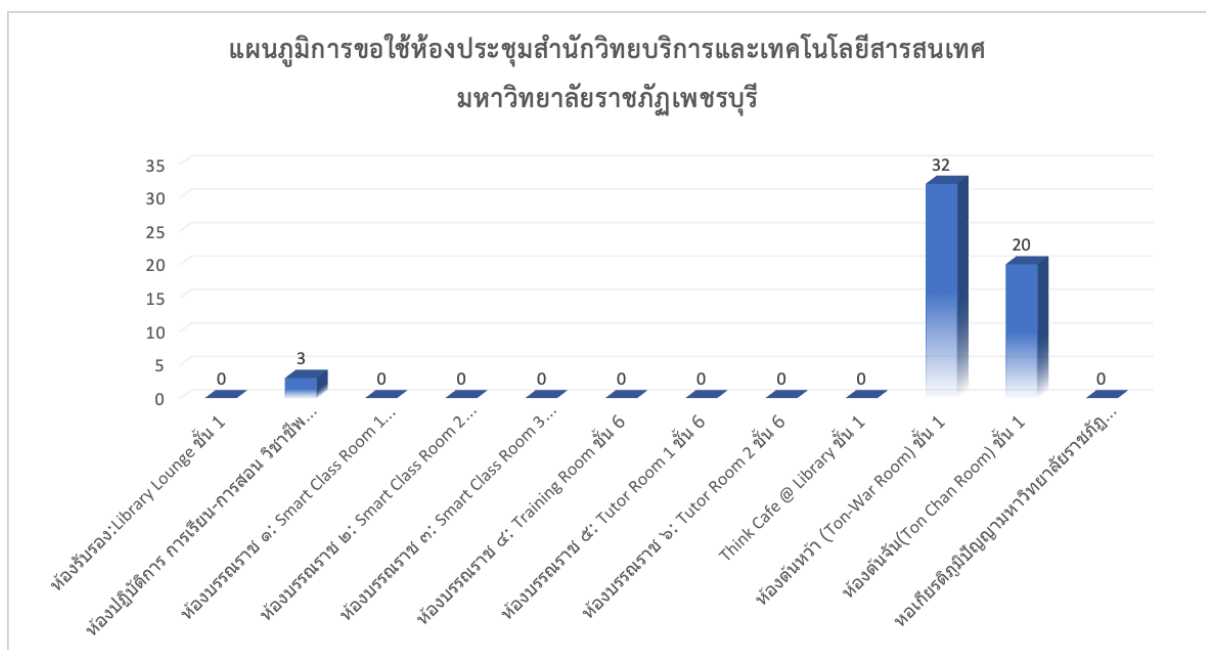


สถิติการใช้ห้องประชุม
ระบบจองห้องประชุมสำนักวิทยบริการและเทคโนโลยีสารสนเทศออนไลน์
เดือนมกราคม 2566

1.สรุปการใช้ห้องประชุมโดยแยกตามห้องประชุมแต่ละห้อง สรุปได้ดังนี้

ลำดับ	ห้องประชุม	จำนวนการ ขอใช้ (ครั้ง)
1	ห้องรับรอง:Library Lounge ชั้น 1	0
2	ห้องปฏิบัติการ การเรียน-การสอน วิชาซีพครู (Micro-Teaching) ชั้น 5	3
3	ห้องบรรณราช ๑: Smart Class Room 1 ชั้น 6	0
4	ห้องบรรณราช ๒: Smart Class Room 2 ชั้น 6	0
5	ห้องบรรณราช ๓: Smart Class Room 3 ชั้น 6	0
6	ห้องบรรณราช ๔: Training Room ชั้น 6	0
7	ห้องบรรณราช ๕: Tutor Room 1 ชั้น 6	0
8	ห้องบรรณราช ๖: Tutor Room 2 ชั้น 6	0
9	Think Cafe @ Library ชั้น 1	0
10	ห้องต้นหว้า (Ton-War Room) ชั้น 1	32
11	ห้องต้นจัน(Ton Chan Room) ชั้น 1	20
12	หอเกียรติภูมิปัญญามหาวิทยาลัยราชภัฏเพชรบุรี (PBRU Hall of Fame) ชั้น 1	0
รวม		55

ตารางสรุปการใช้ห้องประชุมสำนักวิทยบริการและเทคโนโลยีสารสนเทศมหาวิทยาลัยราชภัฏเพชรบุรี



แผนภูมิการใช้ห้องประชุมสำนักวิทยบริการและเทคโนโลยีสารสนเทศมหาวิทยาลัยราชภัฏเพชรบุรี

จากตารางแสดงสถิติการใช้ห้องประชุมสำนักวิทยบริการและเทคโนโลยีสารสนเทศมหาวิทยาลัยราชภัฏเพชรบุรี เดือนมกราคม 2566 โดยภาพรวมมีจำนวนการใช้ห้องประชุมทั้งหมด 55 ครั้ง แบ่งเป็น

ห้องรับรอง: Library Lounge ชั้น 1 จำนวน 0 ครั้ง (คิดเป็นร้อยละ 0.00)

ห้องปฏิบัติการ การเรียน-การสอน วิชาซีพครู (Micro-Teaching) ชั้น 5 จำนวน 3 ครั้ง (คิดเป็นร้อยละ 5.45)

ห้องบรรณราช ๑: Smart Class Room 1 ชั้น 6 จำนวน 0 ครั้ง (คิดเป็นร้อยละ 0.00)

ห้องบรรณราช ๒: Smart Class Room 2 ชั้น 6 จำนวน 0 ครั้ง (คิดเป็นร้อยละ 0.00)

ห้องบรรณราช ๓: Smart Class Room 3 ชั้น 6 จำนวน 0 ครั้ง (คิดเป็นร้อยละ 0.00)

ห้องบรรณราช ๔: Training Room ชั้น 6 จำนวน 0 ครั้ง (คิดเป็นร้อยละ 0.00)

ห้องบรรณราช ๕: Tutor Room 1 ชั้น 6 จำนวน 0 ครั้ง (คิดเป็นร้อยละ 0.00)

ห้องบรรณราช ๖: Tutor Room 2 ชั้น 6 จำนวน 0 ครั้ง (คิดเป็นร้อยละ 0.00)

Think Cafe @ Library ชั้น 1 จำนวน 0 ครั้ง (คิดเป็นร้อยละ 0.00)

ห้องต้นหว้า (Ton-War Room) ชั้น 1 จำนวน 32 ครั้ง (คิดเป็นร้อยละ 58.18)

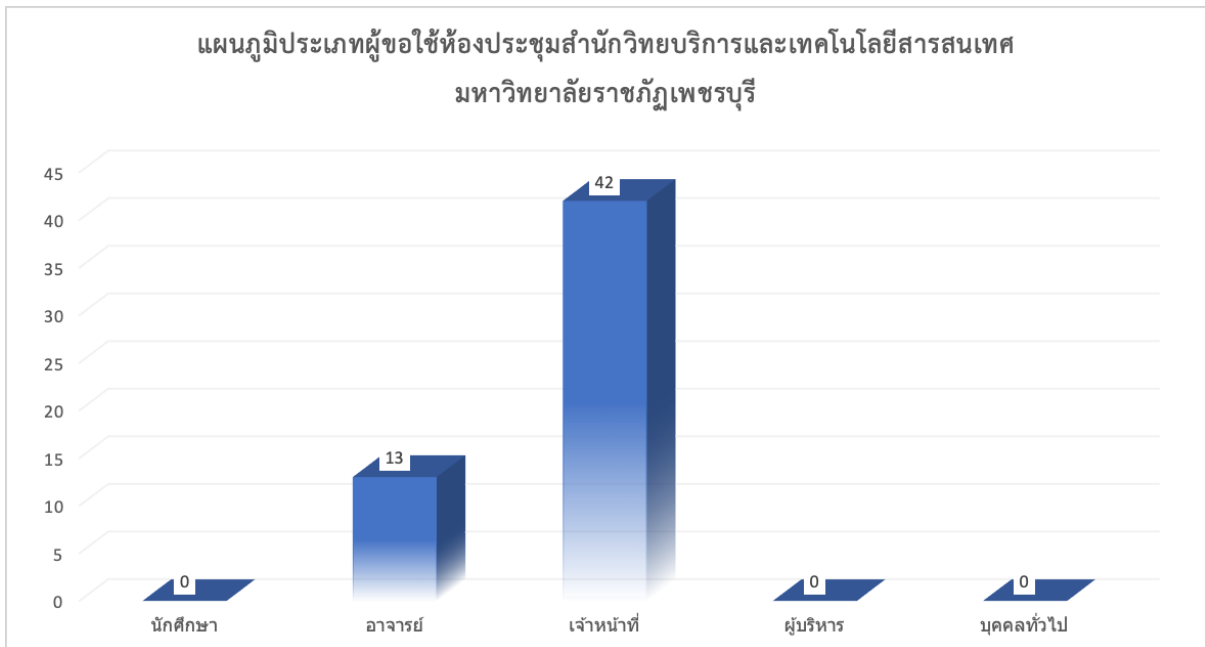
ห้องต้นจัน (Ton Chan Room) ชั้น 1 จำนวน 20 ครั้ง (คิดเป็นร้อยละ 36.36)

หอเกียรติภูมิปัญญามหาวิทยาลัยราชภัฏเพชรบุรี (PBRU Hall of Fame) ชั้น 1 จำนวน 0 ครั้ง (คิดเป็นร้อยละ 0.00)

2.สรุปการใช้ห้องประชุมโดยแยกตามประเภทผู้ใช้ สรุปได้ดังนี้

ลำดับ	ประเภทผู้ใช้	จำนวนการใช้ (ครั้ง)
1	นักศึกษา	0
2	อาจารย์	13
3	เจ้าหน้าที่	42
4	ผู้บริหาร	0
5	บุคคลทั่วไป	0
รวม		55

ตารางสรุปประเภทผู้ใช้ห้องประชุมสำนักวิทยบริการและเทคโนโลยีสารสนเทศ
มหาวิทยาลัยราชภัฏเพชรบุรี



**แผนภูมิประเภทผู้ใช้ห้องประชุมสำนักวิทยบริการและเทคโนโลยีสารสนเทศ
มหาวิทยาลัยราชภัฏเพชรบุรี**

จากตารางสรุปประเภทผู้ใช้ห้องประชุมสำนักวิทยบริการและเทคโนโลยีสารสนเทศมหาวิทยาลัยราชภัฏเพชรบุรี เดือนมกราคม 2566 โดยภาพรวมมีจำนวนการขอใช้ห้องประชุมทั้งหมด 55 ครั้ง แบ่งเป็น

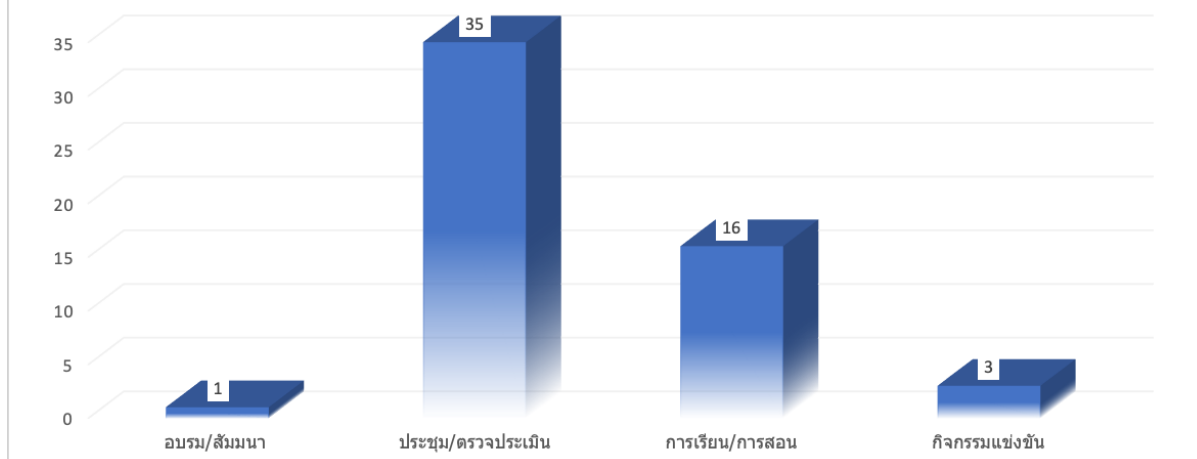
- นักศึกษา จำนวน 0 ครั้ง (คิดเป็นร้อยละ 0.00)
- อาจารย์ จำนวน 13 ครั้ง (คิดเป็นร้อยละ 23.64)
- เจ้าหน้าที่ จำนวน 42 ครั้ง (คิดเป็นร้อยละ 76.36)
- ผู้บริหาร จำนวน 0 ครั้ง (คิดเป็นร้อยละ 0.00)
- บุคคลทั่วไป จำนวน 0 ครั้ง (คิดเป็นร้อยละ 0.00)

3.สรุปการขอใช้ห้องประชุมโดยแยกตามลักษณะการใช้งาน สรุปได้ดังนี้

ลำดับ	ลักษณะการใช้งาน	จำนวนการขอใช้ (ครั้ง)
1	อบรม/สัมมนา	1
2	ประชุม/ตรวจประเมิน	35
3	การเรียน/การสอน	16
4	กิจกรรมแข่งขัน	3
รวม		55

**ตารางสรุปลักษณะการใช้งานห้องประชุมสำนักวิทยบริการและเทคโนโลยีสารสนเทศ
มหาวิทยาลัยราชภัฏเพชรบุรี**

แผนภูมิลักษณะการใช้งานห้องประชุมสำนักวิทยบริการและเทคโนโลยีสารสนเทศ
มหาวิทยาลัยราชภัฏเพชรบุรี



แผนภูมิลักษณะการใช้งานห้องประชุมสำนักวิทยบริการและเทคโนโลยีสารสนเทศ
มหาวิทยาลัยราชภัฏเพชรบุรี

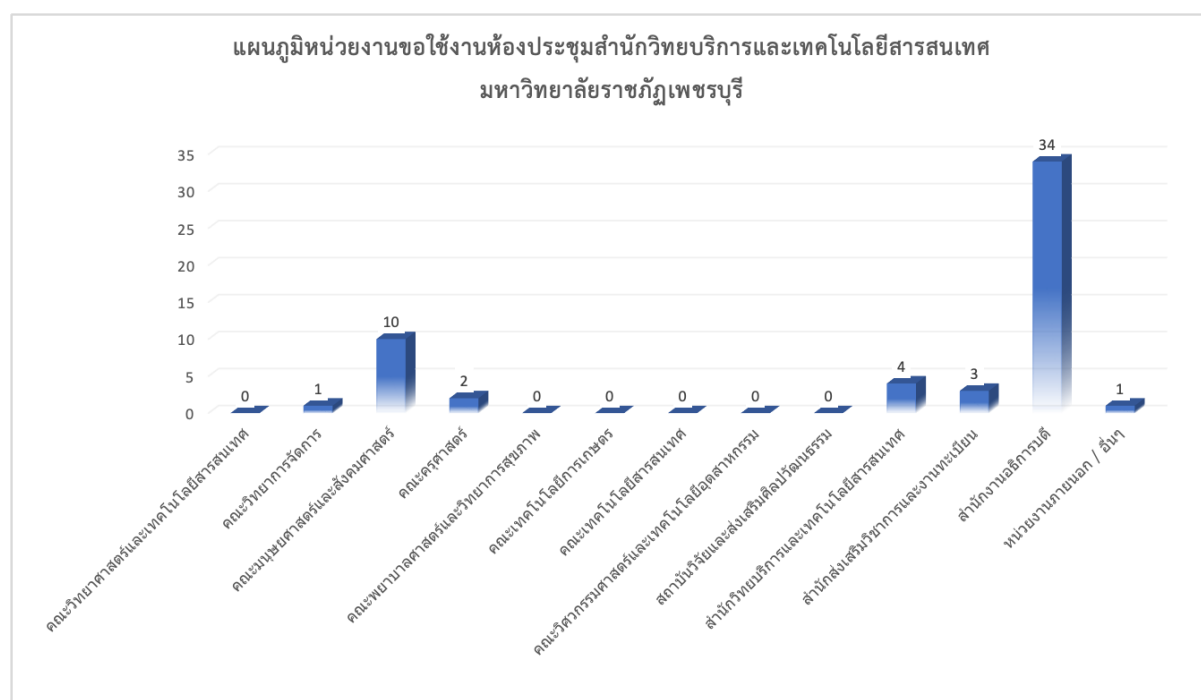
จากตารางสรุปลักษณะการใช้งานห้องประชุมสำนักวิทยบริการและเทคโนโลยีสารสนเทศมหาวิทยาลัยราชภัฏเพชรบุรี เดือนมกราคม 2566 โดยภาพรวมมีจำนวนการขอใช้ห้องประชุมทั้งหมด 55 ครั้ง แบ่งเป็น

- อบรม/สัมมนา จำนวน 1 ครั้ง (คิดเป็นร้อยละ 1.82)
- ประชุม/ตรวจประเมิน จำนวน 35 ครั้ง (คิดเป็นร้อยละ 63.64)
- การเรียน/การสอน จำนวน 16 ครั้ง (คิดเป็นร้อยละ 29.09)
- กิจกรรมแข่งขัน จำนวน 3 ครั้ง (คิดเป็นร้อยละ 5.45)

4.สรุปการขอใช้ห้องประชุมโดยแยกตามหน่วยงาน สรุปได้ดังนี้

ลำดับ	หน่วยงาน	จำนวนการขอใช้ (ครั้ง)
1	คณะวิทยาศาสตร์และเทคโนโลยีสารสนเทศ	0
2	คณะวิทยาการจัดการ	1
3	คณะมนุษยศาสตร์และสังคมศาสตร์	10
4	คณะครุศาสตร์	2
5	คณะพยาบาลศาสตร์และวิทยาการสุขภาพ	0
6	คณะเทคโนโลยีการเกษตร	0
7	คณะเทคโนโลยีสารสนเทศ	0
8	คณะวิศวกรรมศาสตร์และเทคโนโลยีอุตสาหกรรม	0
9	สถาบันวิจัยและส่งเสริมศิลปวัฒนธรรม	0
10	สำนักวิทยบริการและเทคโนโลยีสารสนเทศ	4
11	สำนักส่งเสริมวิชาการและงานทะเบียน	3
12	สำนักงานอธิการบดี	34
13	หน่วยงานภายนอก / อื่นๆ	1
รวม		55

ตารางสรุปหน่วยงานขอใช้งานห้องประชุมสำนักวิทยบริการและเทคโนโลยีสารสนเทศ
มหาวิทยาลัยราชภัฏเพชรบุรี



แผนภูมิสรุปหน่วยงานขอใช้งานห้องประชุมสำนักวิทยบริการและเทคโนโลยีสารสนเทศ
มหาวิทยาลัยราชภัฏเพชรบุรี

จากตารางสรุปหน่วยงานขอใช้งานห้องประชุมสำนักวิทยบริการและเทคโนโลยีสารสนเทศมหาวิทยาลัยราชภัฏเพชรบุรี เดือนมกราคม 2566 โดยภาพรวมมีจำนวนการขอใช้ห้องประชุมทั้งหมด 55 ครั้ง แบ่งเป็น

คณะวิทยาศาสตร์และเทคโนโลยีสารสนเทศ จำนวน 0 ครั้ง (คิดเป็นร้อยละ 0.00)

คณะวิทยาการจัดการ จำนวน 1 ครั้ง (คิดเป็นร้อยละ 1.82)

คณะมนุษยศาสตร์และสังคมศาสตร์ จำนวน 10 ครั้ง (คิดเป็นร้อยละ 18.18)

คณะครุศาสตร์ จำนวน 2 ครั้ง (คิดเป็นร้อยละ 3.64)

คณะพยาบาลศาสตร์และวิทยาการสุขภาพ จำนวน 0 ครั้ง (คิดเป็นร้อยละ 0.00)

คณะเทคโนโลยีการเกษตร จำนวน 0 ครั้ง (คิดเป็นร้อยละ 0.00)

คณะเทคโนโลยีสารสนเทศ จำนวน 0 ครั้ง (คิดเป็นร้อยละ 0.00)

คณะวิศวกรรมศาสตร์และเทคโนโลยีอุตสาหกรรม จำนวน 0 ครั้ง (คิดเป็นร้อยละ 0.00)

สถาบันวิจัยและส่งเสริมศิลปวัฒนธรรม จำนวน 0 ครั้ง (คิดเป็นร้อยละ 0.00)

สำนักวิทยบริการและเทคโนโลยีสารสนเทศ จำนวน 4 ครั้ง (คิดเป็นร้อยละ 7.27)

สำนักส่งเสริมวิชาการและงานทะเบียน จำนวน 3 ครั้ง (คิดเป็นร้อยละ 5.45)

สำนักงานอธิการบดี จำนวน 34 ครั้ง (คิดเป็นร้อยละ 61.82)

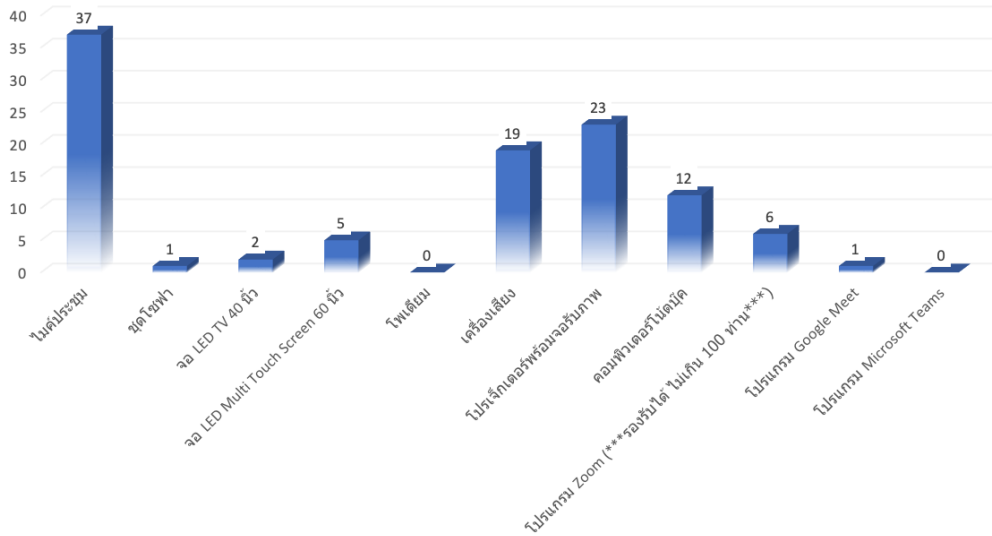
หน่วยงานภายนอก / อื่นๆ จำนวน 1 ครั้ง (คิดเป็นร้อยละ 1.82)

5.สรุปการใช้อุปกรณ์ห้องประชุมสำนักวิทยบริการและเทคโนโลยีสารสนเทศ สรุปได้ดังนี้

ลำดับ	อุปกรณ์	จำนวนการขอใช้ (ครั้ง)
1	ไมค์ประชุม	37
2	ชุดโซฟา	1
3	จอ LED TV 40 นิ้ว	2
4	จอ LED Multi Touch Screen 60 นิ้ว	5
5	โพลีเดียม	0
6	เครื่องเสียง	19
7	โปรเจ็กเตอร์พร้อมจอรับภาพ	23
8	คอมพิวเตอร์โน้ตบุ๊ก	12
9	โปรแกรม Zoom (***)รองรับได้ไม่เกิน 100 ท่าน***)	6
10	โปรแกรม Google Meet	1
11	โปรแกรม Microsoft Teams	0
รวม		106

**ตารางสรุปการใช้อุปกรณ์ห้องประชุมสำนักวิทยบริการและเทคโนโลยีสารสนเทศ
มหาวิทยาลัยราชภัฏเพชรบุรี**

แผนภูมิสรุปการใช้อุปกรณ์ห้องประชุมสำนักวิทยบริการและเทคโนโลยีสารสนเทศ
มหาวิทยาลัยราชภัฏเพชรบุรี



แผนภูมิสรุปการใช้อุปกรณ์ห้องประชุมสำนักวิทยบริการและเทคโนโลยีสารสนเทศ
มหาวิทยาลัยราชภัฏเพชรบุรี

จากตารางสรุปการใช้อุปกรณ์ห้องประชุมสำนักวิทยบริการและเทคโนโลยีสารสนเทศมหาวิทยาลัยราชภัฏเพชรบุรี เดือนมกราคม 2566 โดยภาพรวมมีจำนวนการใช้อุปกรณ์ห้องประชุมทั้งหมด 106 ครั้ง แบ่งเป็น

ไม้ค้ประชุม จำนวน 37 ครั้ง (คิดเป็นร้อยละ 29.84)

ชุดโซฟา จำนวน 1 ครั้ง (คิดเป็นร้อยละ 0.81)

จอ LED TV 40 นิ้ว จำนวน 2 ครั้ง (คิดเป็นร้อยละ 1.61)

จอ LED Multi Touch Screen 60 นิ้ว จำนวน 5 ครั้ง (คิดเป็นร้อยละ 4.03)

โพงเดียม จำนวน 0 ครั้ง (คิดเป็นร้อยละ 0.00)

เครื่องเสียง จำนวน 19 ครั้ง (คิดเป็นร้อยละ 15.32)

โปรเจ็กเตอร์พร้อมจอรับภาพ จำนวน 23 ครั้ง (คิดเป็นร้อยละ 18.55)

คอมพิวเตอร์โน้ตบุ๊ก จำนวน 12 ครั้ง (คิดเป็นร้อยละ 9.68)

โปรแกรม Zoom (***)รองรับได้ ไม่เกิน 100 ท่าน***) จำนวน 6 ครั้ง (คิดเป็นร้อยละ 4.84)

โปรแกรม Google Meet จำนวน 1 ครั้ง (คิดเป็นร้อยละ 0.81)

โปรแกรม Microsoft Teams จำนวน 0 ครั้ง (คิดเป็นร้อยละ 0.00)