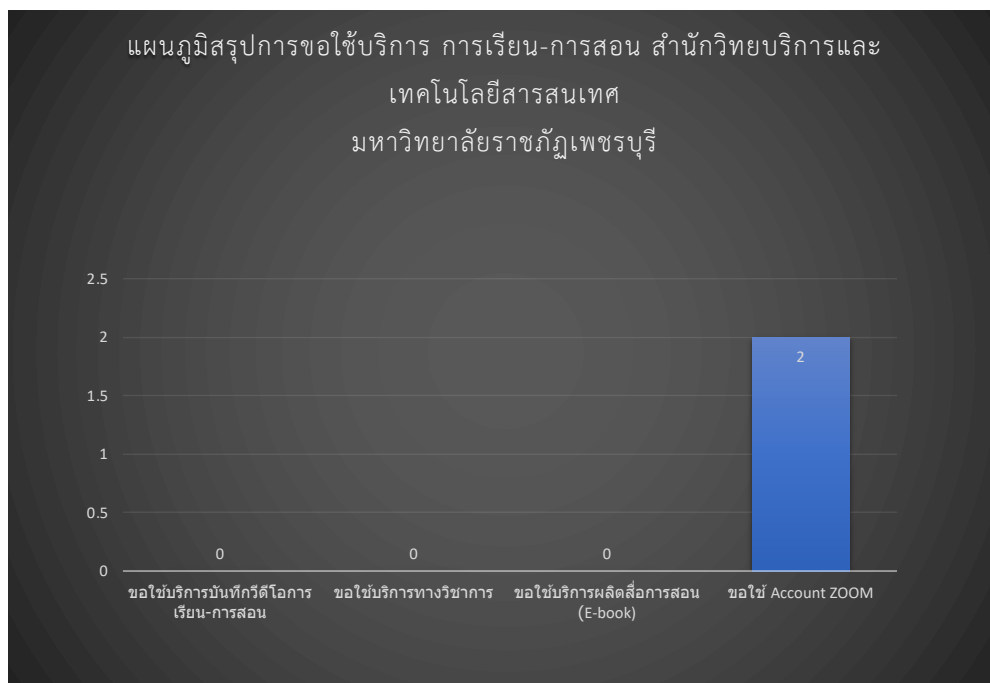


สถิติการขอใช้บริการ
ระบบขอใช้บริการ การเรียน-การสอน
สำนักวิทยบริการและเทคโนโลยีสารสนเทศออนไลน์
เดือนพฤษภาคม 2566

1.สรุปการขอใช้บริการ การเรียน-การสอน โดยแยกตามหัวข้อการให้บริการ สรุปได้ดังนี้

ลำดับ	หัวข้อการให้บริการ	จำนวนการขอใช้ (ครั้ง)
1	ขอใช้บริการบันทึกวีดิโอการเรียน-การสอน	0
2	ขอใช้บริการทางวิชาการ	0
3	ขอใช้บริการผลิตสื่อการสอน (E-book)	0
4	ขอใช้ Account ZOOM	2
รวม		2

ตารางสรุปการขอใช้บริการ การเรียน-การสอน สำนักวิทยบริการและเทคโนโลยีสารสนเทศ
มหาวิทยาลัยราชภัฏเพชรบุรี



แผนภูมิสรุปการขอใช้บริการ การเรียน-การสอน สำนักวิทยบริการและเทคโนโลยีสารสนเทศ
มหาวิทยาลัยราชภัฏเพชรบุรี

จากตารางแสดงสถิติการขอใช้บริการ การเรียน-การสอน สำนักวิทยบริการและเทคโนโลยีสารสนเทศ มหาวิทยาลัยราชภัฏเพชรบุรี เดือนพฤษภาคม 2566 โดยภาพรวมมีจำนวนการขอใช้บริการ การเรียน-การสอน ทั้งหมด 2 ครั้ง แบ่งเป็น

ขอใช้บริการบันทึกวีดิโอการเรียน-การสอน จำนวน 0 ครั้ง (คิดเป็นร้อยละ 0.00)

ขอใช้บริการทางวิชาการ จำนวน 0 ครั้ง (คิดเป็นร้อยละ 0.00)

ขอใช้บริการผลิตสื่อการสอน (E-book) จำนวน 0 ครั้ง (คิดเป็นร้อยละ 0.00)

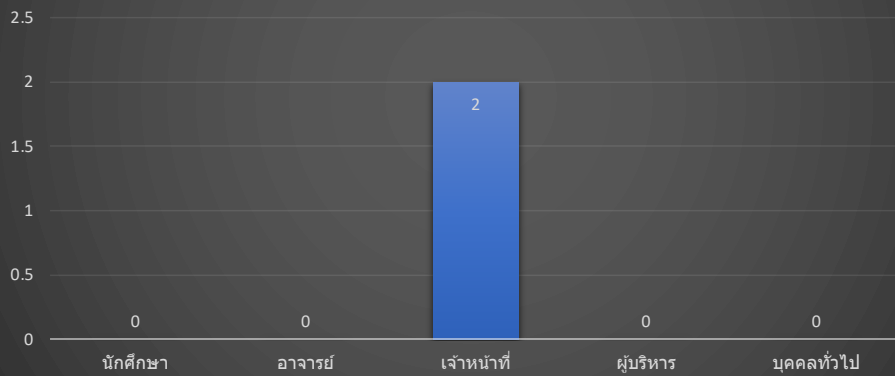
ขอใช้ Account ZOOM จำนวน 2 ครั้ง (คิดเป็นร้อยละ 100.00)

2.สรุปการขอใช้บริการ การเรียน-การสอน โดยแยกตามประเภทผู้ใช้ สรุปได้ดังนี้

ลำดับ	ประเภทผู้ใช้	จำนวนการขอใช้ (ครั้ง)
1	นักศึกษา	0
2	อาจารย์	0
3	เจ้าหน้าที่	2
4	ผู้บริหาร	0
5	บุคคลทั่วไป	0
รวม		2

ตารางสรุปประเภทผู้ใช้บริการ การเรียน-การสอน สำนักวิทยบริการและเทคโนโลยีสารสนเทศ
มหาวิทยาลัยราชภัฏเพชรบุรี

แผนภูมิสรูปประเภทผู้ขอใช้บริการ การเรียน-การสอน สำนักวิทยบริการ
และเทคโนโลยีสารสนเทศมหาวิทยาลัยราชภัฏเพชรบุรี



แผนภูมิสรูปประเภทผู้ขอใช้บริการ การเรียน-การสอน สำนักวิทยบริการและเทคโนโลยีสารสนเทศ
มหาวิทยาลัยราชภัฏเพชรบุรี

จากตารางสรูปประเภทผู้ขอใช้บริการ การเรียน-การสอน สำนักวิทยบริการและเทคโนโลยีสารสนเทศ
มหาวิทยาลัยราชภัฏเพชรบุรี เดือนพฤษภาคม 2566 โดยภาพรวมมีจำนวนการขอใช้บริการ การเรียน-การ
สอน ทั้งหมด 2 ครั้ง แบ่งเป็น

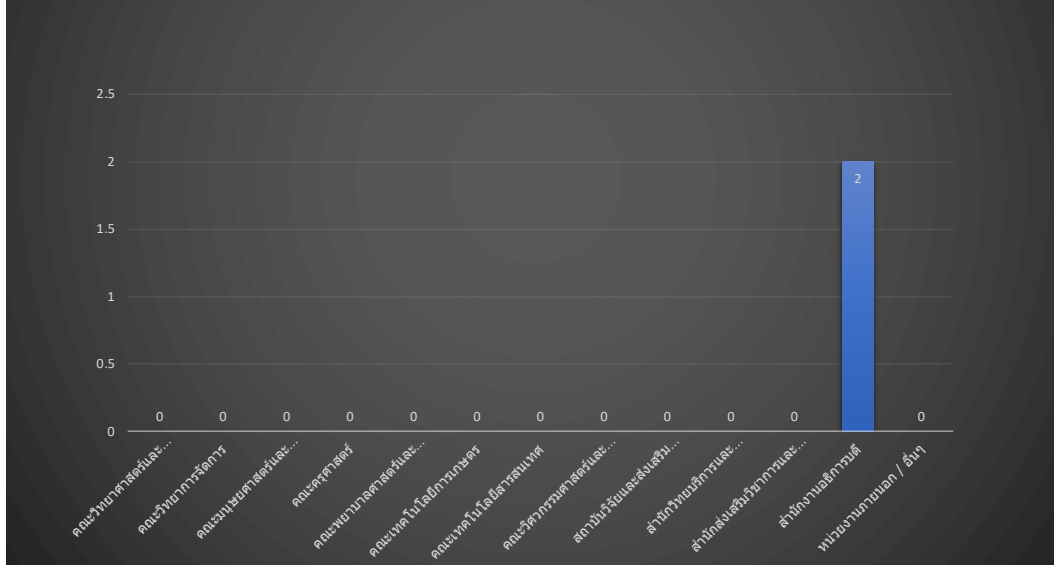
- นักศึกษา จำนวน 0 ครั้ง (คิดเป็นร้อยละ 0.00)
- อาจารย์ จำนวน 0 ครั้ง (คิดเป็นร้อยละ 0.00)
- เจ้าหน้าที่ จำนวน 2 ครั้ง (คิดเป็นร้อยละ 100.00)
- ผู้บริหาร จำนวน 0 ครั้ง (คิดเป็นร้อยละ 0.00)
- บุคคลทั่วไป จำนวน 0 ครั้ง (คิดเป็นร้อยละ 0.00)

3.สรุปการขอใช้บริการ การเรียน-การสอน โดยแยกตามหน่วยงาน สรุปได้ดังนี้

ลำดับ	หน่วยงาน	จำนวนการขอใช้ (ครั้ง)
1	คณะวิทยาศาสตร์และเทคโนโลยีสารสนเทศ	0
2	คณะวิทยาการจัดการ	0
3	คณะมนุษยศาสตร์และสังคมศาสตร์	0
4	คณะครุศาสตร์	0
5	คณะพยาบาลศาสตร์และวิทยาการสุขภาพ	0
6	คณะเทคโนโลยีการเกษตร	0
7	คณะเทคโนโลยีสารสนเทศ	0
8	คณะวิศวกรรมศาสตร์และเทคโนโลยีอุตสาหกรรม	0
9	สถาบันวิจัยและส่งเสริมศิลปวัฒนธรรม	0
10	สำนักวิทยบริการและเทคโนโลยีสารสนเทศ	0
11	สำนักส่งเสริมวิชาการและงานทะเบียน	0
12	สำนักงานอธิการบดี	2
13	หน่วยงานภายนอก / อื่นๆ	0
รวม		2

ตารางสรุปหน่วยงานขอใช้บริการ การเรียน-การสอน สำนักวิทยบริการและเทคโนโลยีสารสนเทศ
มหาวิทยาลัยราชภัฏเพชรบุรี

แผนภูมิสรุปหน่วยงานขอใช้บริการ การเรียน-การสอน สำนักวิทยบริการและเทคโนโลยี
สารสนเทศมหาวิทยาลัยราชภัฏเพชรบุรี



แผนภูมิสรุปหน่วยงานขอใช้บริการ การเรียน-การสอน สำนักวิทยบริการและเทคโนโลยีสารสนเทศ
มหาวิทยาลัยราชภัฏเพชรบุรี

จากตารางสรุปหน่วยงานขอใช้บริการ การเรียน-การสอน สำนักวิทยบริการและเทคโนโลยีสารสนเทศ มหาวิทยาลัยราชภัฏเพชรบุรี เดือนพฤษภาคม 2566 โดยภาพรวมมีจำนวนการขอใช้บริการ การเรียน-การสอน ทั้งหมด 2 ครั้ง แบ่งเป็น

- คณะวิทยาศาสตร์และเทคโนโลยีสารสนเทศ จำนวน 0 ครั้ง (คิดเป็นร้อยละ 0.00)
- คณะวิทยาการจัดการ จำนวน 0 ครั้ง (คิดเป็นร้อยละ 0.00)
- คณะมนุษยศาสตร์และสังคมศาสตร์ จำนวน 0 ครั้ง (คิดเป็นร้อยละ 0.00)
- คณะครุศาสตร์ จำนวน 0 ครั้ง (คิดเป็นร้อยละ 0.00)
- คณะพยาบาลศาสตร์และวิทยาการสุขภาพ จำนวน 0 ครั้ง (คิดเป็นร้อยละ 0.00)
- คณะเทคโนโลยีการเกษตร จำนวน 0 ครั้ง (คิดเป็นร้อยละ 0.00)
- คณะเทคโนโลยีสารสนเทศ จำนวน 0 ครั้ง (คิดเป็นร้อยละ 0.00)
- คณะวิศวกรรมศาสตร์และเทคโนโลยีอุตสาหกรรม จำนวน 0 ครั้ง (คิดเป็นร้อยละ 0.00)
- สถาบันวิจัยและส่งเสริมศิลปวัฒนธรรม จำนวน 0 ครั้ง (คิดเป็นร้อยละ 0.00)
- สำนักวิทยบริการและเทคโนโลยีสารสนเทศ จำนวน 0 ครั้ง (คิดเป็นร้อยละ 0.00)
- สำนักส่งเสริมวิชาการและงานทะเบียน จำนวน 0 ครั้ง (คิดเป็นร้อยละ 0.00)
- สำนักงานอธิการบดี จำนวน 2 ครั้ง (คิดเป็นร้อยละ 100.00)
- หน่วยงานภายนอก / อื่นๆ จำนวน 0 ครั้ง (คิดเป็นร้อยละ 0.00)