


สถิติการใช้บริการวิชาการและการเรียน-การสอน
สำนักวิทยบริการและเทคโนโลยีสารสนเทศ
เดือนพฤษภาคม 2567

1. สรุปการขอใช้บริการวิชาการและการเรียน-การสอนได้ดังนี้

ลำดับ	หัวข้อการใช้บริการ	จำนวนการขอใช้ (ครั้ง)
1	บริการบันทึกวีดีโอ การเรียน-การสอน	1
2	บริการทางวิชาการ (ถ่ายรูป/ถ่ายวีดีโอ/ไลฟ์สด)	0
3	บริการผลิตสื่อการสอนอิเล็กทรอนิกส์ (E-book)	0
4	บริการ Account ZOOM (กรณีเป็นผู้จัด รองรับ 100 คน)	0
รวม		1

ตารางสรุปการขอใช้บริการวิชาการและการเรียน-การสอน
สำนักวิทยบริการและเทคโนโลยีสารสนเทศมหาวิทยาลัยราชภัฏเพชรบุรี



จากตารางสรุปการขอใช้บริการวิชาการและการเรียน-การสอน สำนักวิทยบริการและเทคโนโลยี
สารสนเทศมหาวิทยาลัยราชภัฏเพชรบุรี เดือนพฤษภาคม 2567 โดยภาพรวมมีจำนวนการขอใช้บริการ
วิชาการและการเรียน-การสอน ทั้งหมด 1 ครั้ง แบ่งเป็น

บริการบันทึกวีดีโอ การเรียน-การสอน จำนวน 1 ครั้ง (คิดเป็นร้อยละ 100.00)

บริการทางวิชาการ (ถ่ายรูป/ถ่ายวีดีโอ/ไลฟ์สด) จำนวน 0 ครั้ง (คิดเป็นร้อยละ 0.00)

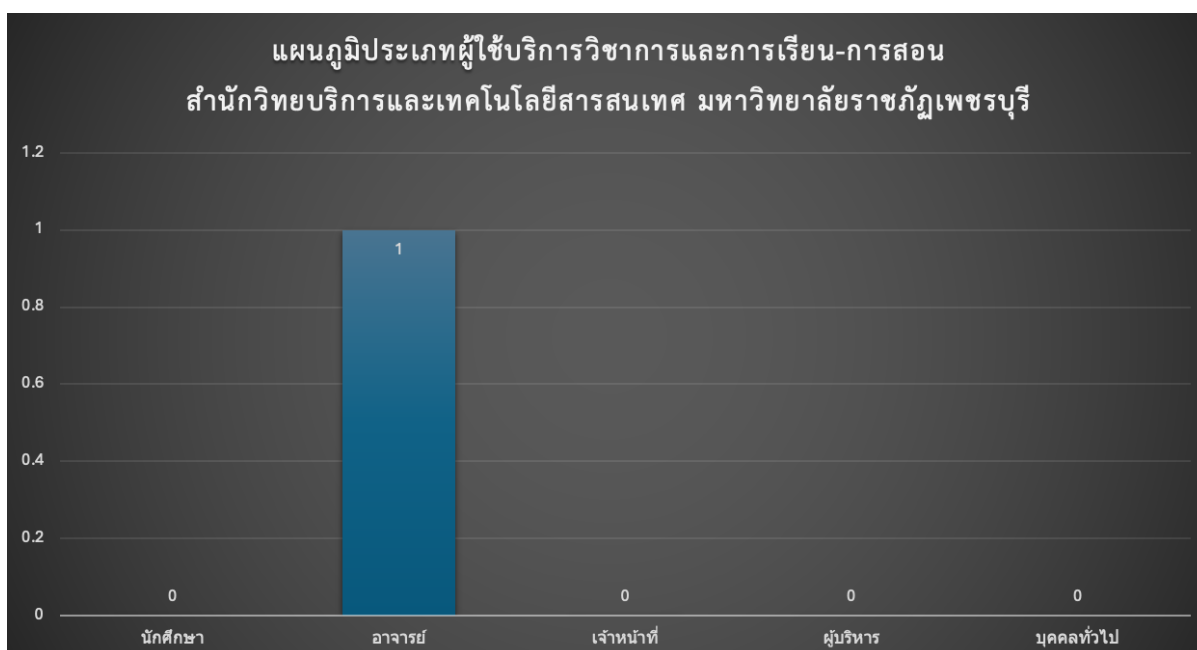
บริการผลิตสื่อการสอนอิเล็กทรอนิกส์ (E-book) จำนวน 0 ครั้ง (คิดเป็นร้อยละ 0.00)

บริการ Account ZOOM (กรณีเป็นผู้จัด รองรับ 100 คน) จำนวน 0 ครั้ง (คิดเป็นร้อยละ 0.00)

2. สรุปประเภทผู้ใช้บริการวิชาการและการเรียน-การสอนได้ดังนี้

ลำดับ	ประเภทผู้ใช้	จำนวนการขอใช้ (ครั้ง)
1	นักศึกษา	0
2	อาจารย์	1
3	เจ้าหน้าที่	0
4	ผู้บริหาร	0
5	บุคคลทั่วไป	0
รวม		1

ตารางสรุปประเภทผู้ใช้บริการวิชาการและการเรียน-การสอน
สำนักวิทยบริการและเทคโนโลยีสารสนเทศมหาวิทยาลัยราชภัฏเพชรบุรี



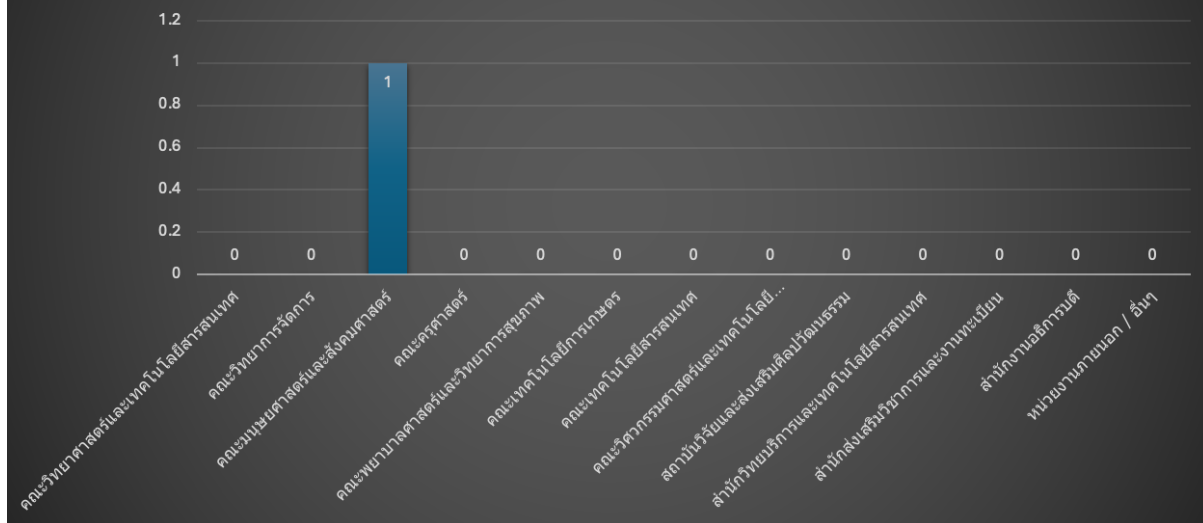
จากตารางสรุปประเภทผู้ขอใช้บริการวิชาการและการเรียน-การสอน สำนักวิทยบริการและเทคโนโลยี
 สารสนเทศมหาวิทยาลัยราชภัฏเพชรบุรี เดือนพฤษภาคม 2567 โดยภาพรวมมีจำนวนการขอใช้บริการ
 วิชาการและการเรียน-การสอน ทั้งหมด 1 ครั้ง แบ่งเป็น
 นักศึกษา จำนวน 0 ครั้ง (คิดเป็นร้อยละ 0.00)
 อาจารย์ จำนวน 1 ครั้ง (คิดเป็นร้อยละ 100.00)
 เจ้าหน้าที่ จำนวน 0 ครั้ง (คิดเป็นร้อยละ 0.00)
 ผู้บริหาร จำนวน 0 ครั้ง (คิดเป็นร้อยละ 0.00)
 บุคคลทั่วไป จำนวน 0 ครั้ง (คิดเป็นร้อยละ 0.00)

3.สรุปหน่วยงานขอใช้บริการวิชาการและการเรียน-การสอนได้ดังนี้

ลำดับ	หน่วยงาน	จำนวนการขอใช้ (ครั้ง)
1	คณะวิทยาศาสตร์และเทคโนโลยีสารสนเทศ	0
2	คณะวิทยาการจัดการ	0
3	คณะมนุษยศาสตร์และสังคมศาสตร์	1
4	คณะครุศาสตร์	0
5	คณะพยาบาลศาสตร์และวิทยาการสุขภาพ	0
6	คณะเทคโนโลยีการเกษตร	0
7	คณะเทคโนโลยีสารสนเทศ	0
8	คณะวิศวกรรมศาสตร์และเทคโนโลยีอุตสาหกรรม	0
9	สถาบันวิจัยและส่งเสริมศิลปวัฒนธรรม	0
10	สำนักวิทยบริการและเทคโนโลยีสารสนเทศ	0
11	สำนักส่งเสริมวิชาการและงานทะเบียน	0
12	สำนักงานอธิการบดี	0
13	หน่วยงานภายนอก / อื่นๆ	0
รวม		1

ตารางสรุปหน่วยงานขอใช้บริการวิชาการและการเรียน-การสอน
 สำนักวิทยบริการและเทคโนโลยีสารสนเทศมหาวิทยาลัยราชภัฏเพชรบุรี

แผนภูมิหน่วยงานที่ใช้บริการวิชาการและการเรียน-การสอน
สำนักวิทยบริการและเทคโนโลยีสารสนเทศ มหาวิทยาลัยราชภัฏเพชรบุรี



จากตารางสรุปหน่วยงานขอใช้บริการวิชาการและการเรียน-การสอน สำนักวิทยบริการและเทคโนโลยีสารสนเทศมหาวิทยาลัยราชภัฏเพชรบุรี เดือนพฤษภาคม 2567 โดยภาพรวมมีจำนวนการขอใช้บริการวิชาการและการเรียน-การสอน ทั้งหมด 1 ครั้ง แบ่งเป็น

- คณะวิทยาศาสตร์และเทคโนโลยีสารสนเทศ จำนวน 0 ครั้ง (คิดเป็นร้อยละ 0.00)
- คณะวิทยาการจัดการ จำนวน 0 ครั้ง (คิดเป็นร้อยละ 0.00)
- คณะมนุษยศาสตร์และสังคมศาสตร์ จำนวน 1 ครั้ง (คิดเป็นร้อยละ 100.00)
- คณะครุศาสตร์ จำนวน 0 ครั้ง (คิดเป็นร้อยละ 0.00)
- คณะพยาบาลศาสตร์และวิทยาการสุขภาพ จำนวน 0 ครั้ง (คิดเป็นร้อยละ 0.00)
- คณะเทคโนโลยีการเกษตร จำนวน 0 ครั้ง (คิดเป็นร้อยละ 0.00)
- คณะเทคโนโลยีสารสนเทศ จำนวน 0 ครั้ง (คิดเป็นร้อยละ 0.00)
- คณะวิศวกรรมศาสตร์และเทคโนโลยีอุตสาหกรรม จำนวน 0 ครั้ง (คิดเป็นร้อยละ 0.00)
- สถาบันวิจัยและส่งเสริมศิลปวัฒนธรรม จำนวน 0 ครั้ง (คิดเป็นร้อยละ 0.00)
- สำนักวิทยบริการและเทคโนโลยีสารสนเทศ จำนวน 0 ครั้ง (คิดเป็นร้อยละ 0.00)
- สำนักส่งเสริมวิชาการและงานทะเบียน จำนวน 0 ครั้ง (คิดเป็นร้อยละ 0.00)
- สำนักงานอธิการบดี จำนวน 0 ครั้ง (คิดเป็นร้อยละ 0.00)
- หน่วยงานภายนอก / อื่นๆ จำนวน 0 ครั้ง (คิดเป็นร้อยละ 0.00)